

Министерство образования Кировской области

Кировское областное государственное образовательное автономное
учреждение дополнительного профессионального образования
«Институт развития образования Кировской области»

Кировское областное государственное автономное учреждение
«Центр оценки качества образования»

**Аналитические материалы по итогам
проведения оценки эффективности
деятельности областных государственных
образовательных организаций
Кировской области за 2023 год**

Киров
2024

На основании распоряжения министерства образования Кировской области от 30.03.2020 № 364 «Об утверждении показателей эффективности деятельности областных государственных образовательных организаций и проведении оценки их деятельности» (редакция от 22.03.2024 № 405) в апреле 2024 года проведена оценка эффективности деятельности областных государственных образовательных организаций Кировской области (далее – оценка эффективности) за **2023** год. С целью повышения эффективности деятельности областных государственных образовательных организаций, подведомственных министерству образования Кировской области (далее – ОГОО), проанализированы и подготовлены рейтинги их деятельности.

В оценке эффективности приняли участие 144 областные государственные образовательные организации (100%), из них: 61 общеобразовательная организация, 34 профессиональных образовательных организаций, 6 организаций дополнительного образования детей, 29 образовательных организаций для детей с ОВЗ, 11 центров помощи детям, оставшимся без попечения родителей, и содействия семейному устройству, 1 образовательная организация при УФСИН России по Кировской области, 2 организации дополнительного профессионального образования (КОГОАУ ДПО «ИРО Кировской области», КОГОАУ ДПО «Центр профессиональной подготовки и повышения квалификации кадров»).

Распределение ОГОО приведено в Таблице 1.

Таблица 1. Количество областных государственных образовательных организаций Кировской области, охваченных оценкой эффективности

Образовательные округа	Общее количество организаций	Государственные образовательные организации						
		ОО	ПОО	ОДО	ОО для детей с ОВЗ	Центры помощи детям	ОО при УФСИН	ДПО
Кировский	52	17	14	6	10	3	–	2
Юго-Восточный	21	7	6	–	6	2	–	–
Западный	22	12	3	–	3	3	1	–
Юго-Западный	20	11	5	–	3	1	–	–
Северный	10	4	3	–	2	1	–	–
Северо-Западный	10	7	–	–	2	1	–	–
Восточный	9	3	3	–	3	–	–	–
Итого:	144	61	34	6	29	11	1	2

Оценка эффективности проводилась по 7 критериям, утвержденным распоряжением министерства образования Кировской области от 30.03.2020 № 364:

1. Соответствие деятельности организации требованиям законодательства.

2. Качество организации образовательного процесса.

3. Информационная открытость организации.

4. Качество образовательной, воспитательной и социокультурной деятельности обучающихся.

5. Качество образовательных результатов.

6. Инновационная деятельность.

7. Обеспечение условий безопасности и условий охраны труда.

В зависимости от типа образовательной организации баллы по каждому критерию и показателю пропорциональны.

Данные о деятельности образовательных организаций получены методами анкетирования (заполнение листов самооценки) и статистической обработки полученных данных.

Анкетирование проводилось КОГАУ «Центр оценки качества образования», анализ статистических данных – КОГОАУ ДПО «ИРО Кировской области».

Результаты проведенного исследования по вышеперечисленным критериям представлены в Таблице 2.

Средний процент эффективности деятельности ОГОО за **2023 год** по сравнению с предыдущими годами незначительно снизился и составил **82,7%** (2022 год – 83,6%, 2021 год – 83,7%, 2020 год – 82,1%, 2019 год – 80%, 2018 год – 84,5%).

В 2023 году основной причиной снижения эффективности стало понижение показателей эффективности деятельности ОГОО по критерию «Информационная открытость организации» на 9,4% по сравнению с 2022 годом (в 2023 году – 86,2%, в 2022 году – 95,6%).

В сравнении с 2022 годом в 2023 году положительная динамика эффективности деятельности по всем ОГОО наблюдается по критерию «Инновационная деятельность» (рост на 9,1%) (в 2022 году – 28,1%, в 2023 году – 37,2%).

Таблица 2. Эффективность деятельности образовательных организаций Кировской области по критериям и типам организаций с 2018 по 2023 год

№	Критерии	Год	Эффективность деятельности государственных образовательных организаций, %						
			ОО	ПОО	ОДО	ОО для детей с ОВЗ	Центры помощи детям	ОО при УФСИН	ДПО
1.	Соответствие деятельности организации требованиям законодательства	2023	82,3	94,1	87,5	85,3	86,4	100	87,5
		2022	86,1	94,9	79,2	91,4	93,8	100	87,5
		2021	86	90,4	79,2	91,4	85,4	100	100
		2020	84,4	97,8	91,7	90,5	93,8	100	100
		2019	85,8	94,9	91,7	90,5	95,8	93,8	100
		2018	85,1	93,6	87,5	87,5	90,4	81,2	100
2.	Качество организации образовательного процесса	2023	79,5	83,5	77,8	82,1	77,6	76,2	74,2
		2022	79,2	86,7	78,2	86,2	78,3	90	72,7
		2021	79,5	86,4	78,8	84,2	73,7	80	79,5
		2020	78,4	85,2	72,9	86,5	76,5	85	65,9

№	Критерии	Год	Эффективность деятельности государственных образовательных организаций, %						
			ОО	ПОО	ОДО	ОО для детей с ОВЗ	Центры помощи детям	ОО при УФСИН	ДПО
			2019	78	88,4	70,5	84,1	70,7	80
2018	74,8	87,6	75,4	79	71,4	88,7	90,5		
3.	Информационная открытость организации	2023	87,1	93,2	89,7	73,5	84,2	80	96,1
		2022	95,4	98,2	94,4	96,7	93,1	100	91,7
		2021	95,4	97,5	100	97,7	98,6	100	100
		2020	96,2	98,5	91,7	98,9	95,8	100	100
		2019	94,5	98,5	100	96,6	95,8	100	100
		2018	98,9	100	100	94,6	85,9	100	100
4.	Качество образовательной, воспитательной и социокультурной деятельности обучающихся	2023	83,7	91,1	71,7	74,2	86,5	100	–
		2022	85,8	92,4	75	87,6	89,8	100	–
		2021	83,5	90,5	77,1	87,1	88,3	100	–
		2020	79,8	87,8	77,1	86,3	89,3	77,8	–
		2019	78,1	88,7	81,3	83,2	85,8	83,3	–
		2018	86,2	90,8	79,2	88,3	82	90,9	–
5.	Качество образовательных результатов	2023	92,3	95,9	100	97,8	100	100	100
		2022	89,1	96,8	100	95,7	98,2	100	100
		2021	89,1	93,4	100	97,4	98,2	100	100
		2020	88	92,3	97,2	97,9	98,2	100	100
		2019	83,3	95,9	100	95,8	96,4	84,4	100
		2018	96,6	94,6	100	77,2	89,4	100	100
6.	Инновационная деятельность	2023	37,8	38,8	43,3	20,3	20,4	0	100
		2022	31,1	32,6	41,7	17,1	24	0	50
		2021	32,8	24,3	25	19,8	25	0	50
		2020	34	22,4	12,5	16,8	20,8	0	50
		2019	34,1	19,1	8,3	10,3	20,8	0	50
		2018	36,2	11,4	0	8,9	3,8	0	100
7.	Обеспечение условий безопасности и условий охраны труда	2023	93,5	98,8	100	96,6	99,1	100	100
		2022	93,4	98	100	96,2	98,3	100	100
		2021	93,8	97,1	100	96,6	96,7	100	100
		2020	91,8	98,2	93,3	85,8	82,5	83,6	100
		2019	89,7	95,9	90	95,7	95	81,3	100

№	Критерии	Год	Эффективность деятельности государственных образовательных организаций, %						
			ОО	ПОО	ОДО	ОО для детей с ОВЗ	Центры помощи детям	ОО при УФСИН	ДПО
		2018	85,1	97,1	94,4	95,2	92,3	91,6	100
	ИТОГО:	2023	79,4	85,1	81,4	75,7	79,2	84,9	93
		2022	80	85,8	81,2	82,8	82,2	84,3	83,7
		2021	82,1	85,6	81,1	84,8	81	83,8	85,6
		2020	80,6	85,8	76,9	85,4	82,2	83,6	78,9
		2019	79,4	86,9	77	82,6	78,9	78,6	76,7
		2018	80,4	82,2	76,6	82	73,6	78,9	95

В соответствии с листами самооценки максимальную эффективность деятельности (более 90%) за 2023 год ОГОО показали по следующим критериям:

– общеобразовательные организации: «Качество образовательных результатов» (92,3%), «Обеспечение условий безопасности и условий охраны труда» (93,5%);

– организации профессионального образования: «Соответствие деятельности организации требованиям законодательства» (94,1%), «Информационная открытость организации» (93,2%), «Качество образовательной, воспитательной и социокультурной деятельности обучающихся» (91,1%), «Качество образовательных результатов» (95,9%), «Обеспечение условий безопасности и условий охраны труда» (98,8%);

– организации дополнительного образования детей: «Качество образовательных результатов» (100%), «Обеспечение условий безопасности и условий охраны труда» (100%);

– образовательные организации для детей с ОВЗ: «Качество образовательных результатов» (97,8%), «Обеспечение условий безопасности и условий охраны труда» (96,6%);

– центры помощи детям, оставшимся без попечения родителей, и содействия семейному устройству: «Качество образовательных результатов» (100%), «Обеспечение условий безопасности и условий охраны труда» (99,1%);

– образовательные организации при УФСИН России по Кировской области: «Соответствие деятельности организации требованиям законодательства», «Качество образовательной, воспитательной и социокультурной деятельности обучающихся», «Качество образовательных результатов», «Обеспечение условий безопасности и условий охраны труда» (100% по каждому из критериев);

– организации дополнительного профессионального образования: «Информационная открытость организации» (96,1%), «Качество

образовательных результатов», «Обеспечение условий безопасности и условий охраны труда» (100% по каждому из критериев).

В соответствии с листами самооценки за 2023 год образовательные организации показали следующие результаты.

1. Критерий «Соответствие деятельности организации требованиям законодательства»

1.1. Отсутствие неисполненных в срок предписаний надзорных органов и отрицательных заключений проверяющих органов

В 2023 году наблюдается **рост частично неисполненных в срок предписаний надзорных органов**: у 54% общеобразовательных организаций (в 2022 году – 41%), 45% образовательных организаций для детей с ОВЗ (в 2022 году – 31%), 55% центров помощи детям (в 2022 году – 25%), 23% профессиональных образовательных организаций (в 2022 году – 18%).

У организаций дополнительного образования детей, ОО при УФСИН, Центра профессиональной подготовки и повышения квалификации кадров в 2023 году нарушений выявлено не было.

1.2. Отсутствие жалоб на деятельность организации

У 89,4% ОГОО за отчетный период **отсутствовали жалобы на деятельность организации**.

Жалобы на деятельность образовательных организаций отмечены в КОГОБУ СШ пгт Вахруши Слободского района (повторно), КОГОБУ СШ пгт Оричи, КОГОБУ СШ пгт Арбаж, КОГОБУ СШ пгт Кумены (повторно), КОГОБУ СШ г. Орлова, КОГОБУ СШ с УИОП пгт Кильмезь (повторно), КОГОБУ СШ г. Мураши, КОГОБУ СШ с. Ошлань Богородского района, КОГОБУ СШ с. Верхосунье, КОГОБУ ШИ ОВЗ пгт Кумены, КОГОБУШ ОВЗ № 50 г. Кирова (повторно), КОГОБУ ШОВЗ г Вятские Поляны, КОГОБУ ШИ ОВЗ с. Успенское Слободского района, КОГОАУ ДО «Центр технического творчества», но они являются необоснованными по результатам проверки данных жалоб.

Однако, КОГОАУ «Вятский многопрофильный лицей», КОГОБУ СШ пгт Лёвинцы Оричевского района, КОГОБУ ДО «Дворец творчества – Мемориал» отметили в своих отчетах **наличие обоснованных жалоб** (при этом КОГОБУ ДО «Дворец творчества – Мемориал» обоснованные жалобы наблюдаются повторно по сравнению с прошлым годом).

2. Критерий «Качество организации образовательного процесса»

2.1. Наличие действующих коллегиальных органов управления

У 100% образовательных организаций созданы коллегиальные органы управления.

Однако, в КОГОБУ СШ пгт Демьяново Подосиновского района отсутствуют протоколы заседаний работы коллегиальных органов управления за отчетный период.

2.2. Степень исполнения государственного задания по объему и качеству

Снижается доля образовательных организаций по степени исполнения государственного задания в полном объеме (в 2022 году – 95%, в 2023 году – 93%).

У КОГОБУ СШ с. Лаж Лебяжского района (повторно), КОГОБУ ШИ ОВЗ пгт Кумены (повторно), КОГОБУ ШОВЗ г. Кирово-Чепецка, КОГОБУ ШИ ОВЗ №3 г. Кирова, КОГОБУ ШИ ОВЗ с. Успенское Слободского района, КОГПОБУ «Кировский лесопромышленный колледж», КОГПОБУ «Индустриально-педагогический колледж г. Советска», КОГПОБУ «Слободской колледж педагогики и социальных отношений», КОГПОБУ «Санчурский социально-экономический техникум», КОГОБУ ВСШ г. Котельнича государственное задание исполнено на 95-99%.

2.3. Количество обучающихся (воспитанников) на одного педагогического работника (учитывая совместителей)

По сравнению с прошлым отчетным периодом наблюдается **рост количества ОГОО**, в которых **количество обучающихся на одного педагогического работника превышает средний показатель по региону** (в 2023 году у 12% ОГОО отмечено превышение данного показателя).

В КОГОАУ «Вятская гуманитарная гимназия с углубленным изучением английского языка», КОГОАУ «Кировский физико-математический лицей», КОГОАУ СШ с. Ныр Тужинского района, КОГОБУ СШ с. Архангельское Немского района, КОГОБУ ОШ с. Русские Краи Кикнурского района, КОГОБУ ОШ с. Юма Свечинского района, КОГОБУ СШ с. Ошлань Богородского района, КОГОБУ ОШ д. Первые Бобровы Даровского района, КОГОБУ СШ с. Лаж Лебяжского района, КОГОБУ СШ с. Верхосунье больше чем на 10% и составляет более 11 обучающихся на 1 педагогического работника.

В КОГПОАУ «Куменский аграрно-технологический техникум», КОГПОБУ «Яранский аграрный техникум» данный показатель ниже среднего больше чем на 10% и составляет более 12 обучающихся на 1 педагогического работника.

В КОГОБУ ШИ ОВЗ п. Светлополянска Верхнекамского района, КОГОБУ ШИ ОВЗ с. Залазна Омутнинского района, КОГОБУ ШИ ОВЗ с. Успенское Слободского района количество обучающихся на 1 педагогического работника ниже среднего показателя больше чем на 10% и составило более 3 обучающихся на 1 педагогического работника.

В КОГБУ ЦПД с. Бурмакино Кирово-Чепецкого района ниже среднего показателя более 10% и составило 3 обучающихся на 1 педагогического работника.

В КОГАУ ДО «Центр творчества на Спасской», КОГОАУ ДО «Региональный центр военно-патриотического воспитания «Патриот»» данный показатель ниже среднего более чем на 10%.

С одной стороны это может быть связано с переполненностью образовательных организаций обучающимися (что более характерно для

областного центра и близлежащих территорий), с другой стороны в удаленных от городского центра ОГОО (в т.ч. малокомплектных ОО) педагогические работники преподают сразу несколько предметов, что снижает количество педагогов при неизменном/увеличивающемся количестве обучающихся.

2.4. Доля работников, относимых к основному персоналу

К основному персоналу организации относятся работники, непосредственно обеспечивающие выполнение основных функций, для реализации которых создана организация, а к вспомогательному персоналу относят работников, в функции которых входит выполнение работ по техническому обслуживанию и обеспечению деятельности персонала данной организации.

В 2023 году в 29% ОГОО отмечено **снижение доли работников, относимых к основному персоналу**, но не более чем на 10% от среднего показателя по региону.

У КОГОАУ «Гимназия г. Уржума», КОГОАУ «Вятский технический лицей», КОГОАУ «Вятский многопрофильный лицей», КОГОАУ «Кировский экономико-правовой лицей», КОГОАУ «Кировский физико-математический лицей», КОГОбУ «Лицей № 9 г. Слободского», КОГОбУ СШ пгт Арбаж, КОГОбУ СШ с УИОП пгт Ленинское Шабалинского района, КОГОбУ СШ с УИОП пгт Богородское, КОГОАУ СШ с. Ныр Тужинского района, КОГОбУ СШ г. Орлова, КОГОбУ СШ с. Архангельское Немского района, КОГОбУ СШ с. Сорвижи Арбажского района, КОГОбУ СШ с УИОП пгт Фаленки, КОГОбУ ОШ с. Юма Свечинского района, КОГОбУ СШ с. Красное Даровского района, КОГОбУ СШ с. Лаж Лебяжского района, КОГОбУ СШ с. Верхосунье доля работников, относимых к основному персоналу (учитывая совместителей), составляет 53-62,9%.

В КОГПОбУ «Вятско-Полянский механический техникум», КОГПОбУ «Кировский технологический колледж», КОГПОбУ «Орлово-Вятский сельскохозяйственный колледж», КОГПОАУ «Кировский технологический колледж пищевой промышленности», КОГПОАУ «Орловский колледж педагогики и профессиональных технологий», КОГПОбУ «Зуевский механико-технологический техникум», КОГПОАУ «Куменский аграрно-технологический техникум», КОГПОАУ «Омутнинский политехнический техникум», КОГПОбУ «Нолинский техникум механизации сельского хозяйства», КОГПОбУ «Слободской колледж педагогики и социальных отношений», КОГПОАУ «Кировский автодорожный техникум», КОГПОАУ «Яранский технологический техникум», КОГПОбУ «Слободской технологический техникум», КОГПОАУ «Нолинский политехнический техникум», КОГПОАУ «Сосновский судостроительный техникум», КОГПОбУ «Яранский аграрный техникум», КОГПОбУ «Вятский аграрно-промышленный техникум» – 38-49%.

В КОГОбУ ШИ ОВЗ № 1 г. Белая Холуница, КОГОбУ ШИ ОВЗ д. Авериной Афанасьевского района, КОГОбУ ШИ ОВЗ п. Светлополянска Верхнекамского района, КОГОбУ ШИ ОВЗ пгт Пижанка – 50-60%.

В КОГБУ ЦПД п. Ленинская Искра Котельничского района, КОГОАУ ДПО «ИРО Кировской области» значение показателя также ниже среднего, но не более чем на 10%.

В 100% общеобразовательных организациях при УФСИН доля педагогических работников, относимых к основному персоналу, равна или более среднего показателя, соответствующего типу образовательной организации.

2.5. *Участие педагогов в профессиональных конкурсах*

Наблюдается снижение количества педагогов, принимающих активное участие в конкурсах профессионального мастерства на областном уровне и выше.

В 2023 году только 82,3% педагогических работников ОГОО принимали участие в конкурсном движении (в 2022 году – 95,8%).

Педагогические работники отдельных образовательных организаций пассивно относятся к этому направлению и не являлись конкурсантами в прошлом отчетном году (КОГОВУ СШ с УИОП пгт Ленинское Шабалинского района, КОГОВУ СШ с УИОП пгт Нагорск, КОГОВУ СШ пгт Лёвинцы Оричевского района, КОГОВУ СШ пгт Нема, КОГОВУ СШ с УИОП пгт Уни, КОГОВУ СШ с УИОП г. Зуевка, КОГОВУ СШ пгт Суна, КОГОАУ Кировский кадетский корпус, КОГОВУ СШ с. Верхосунье, КОГОВУ ШИ ОВЗ № 1 г. Нолинска, КОГОВУ ШОВЗ № 44 г. Кирова, КОГОВУ «Кирово-Чепецкая санаторная школа-интернат», КОГОВУ ШОВЗ «Хрусталик» г. Кирова, КОГОВУ ШОВЗ г. Вятские Поляны, КОГОВУ ШИ ОВЗ № 3 г. Кирова, КОГОВУ ШИ ОВЗ с. Удмуртский Сурвай Унинского района, КОГОВУ ШИ ОВЗ с. Успенское Слободского района, КОГБУ ЦПД п. Ленинская Искра Котельничского района, КОГБУ ЦПД пгт Тужа, КОГПОВУ «Вятский колледж профессиональных технологий, управления и сервиса», КОГПОАУ «Омутнинский политехнический техникум», КОГПОВУ «Техникум промышленности и народных промыслов г. Советска», КОГПОВУ «Яранский аграрный техникум», КОГАУ ДО «Региональный центр военно-патриотического воспитания «Патриот», КОГАУ ДО «Центр детского и юношеского туризма и экскурсий»).

2.6. *Доля педагогических работников, аттестованных на квалификационные категории*

Немаловажным в эффективности работы образовательной организации является педагогический коллектив, имеющий квалификационные категории.

В отчетный период заметно снизилась доля педагогов, аттестующихся на квалификационные категории. В 2023 году в 21% ОГОО доля педагогических работников, которые были аттестованы на квалификационные категории, составляла меньше 59% от общего количества педагогов в данной организации (КОГОВУ СШ пгт Вахруши Слободского района, КОГОВУ СШ с УИОП пгт Тужа, КОГОВУ СШ с УИОП г. Кирс, КОГОВУ СШ с УИОП пгт Афанасьевое, КОГОВУ СШ с УИОП №1 города Котельнича, КОГОВУ СШ с УИОП г. Белой Холуницы, КОГОВУ СШ с УИОП пгт Кикнур, КОГОВУ СШ с УИОП пгт Мурыгино, КОГОВУ СШ с УИОП пгт Юрья, КОГОВУ СШ г. Орлова, КОГОВУ СШ пгт Нема, КОГОВУ СШ г. Мураши, КОГОАУ Кировский кадетский корпус, КОГОВУ ОШ с. Юма Свечинского района, КОГОВУ СШ с. Лаж Лебяжского района, КОГОВУ ШОВЗ г. Кирово-Чепецка, КОГОВУ ШИ ОВЗ пгт Демьяново, КОГОВУ ШИ ОВЗ № 3 г. Кирова, КОГБУ ЦПД г. Слободского, КОГБУ ЦПД с. Спас-Талица Оричевского района, КОГБУ ЦПД пгт Тужа, КОГБУ ЦПД с. Бурмакино

Кирово-Чепецкого района, КОГПОБУ «Кировский педагогический колледж», КОГПОБУ «Кировский лесопромышленный колледж», КОГПОАУ «Омутнинский политехнический техникум», практически все организации дополнительного образования детей (за исключением КОГАУ ДО «Центр творчества на Спасской»), КОГОБУ ВСШ г Котельнича).

Хотя этот показатель является одним из факторов повышения социального статуса педагогических работников.

2.7. Доля педагогических работников, имеющих ученую степень, звание

В КОГОАУ ДПО «ИРО Кировской области» доля педагогических работников, имеющих ученую степень и звание, составляет менее 29% от общего числа педагогических работников.

2.8. Доля педагогических работников, имеющих специальное (дефектологическое) образование (учитывая совместителей)

У ОГОО наблюдается **увеличение доли педагогов, имеющих специальное (дефектологическое) образование.**

Лишь у 10% ОО доля педагогических работников, имеющих данное образование, ниже среднего показателя более чем на 10% (КОГОБУ Кирово-Чепецкая санаторная школа-интернат, КОГОБУ ШИ ОВЗ № 3 г. Кирова, КОГОБУ ШИ ОВЗ с. Успенское Слободского района).

2.9. Доля педагогических работников в возрасте до 35 лет

Одним из приоритетных направлений развития образования является привлечение в образовательные организации молодых педагогов.

В 23% ОГОО доля педагогических работников в возрасте до 35 лет ниже среднего показателя более чем на 10%:

– КОГОБУ Лицей г. Советска, КОГОАУ СШ г. Лузы, КОГОБУ СШ с УИОП г. Нолинска, КОГОБУ СШ с УИОП пгт Кильмезь, КОГОБУ СШ пгт Нема, КОГОБУ СШ с. Архангельское Немского района, КОГОБУ СШ г. Мураши, КОГОБУ СШ с УИОП г. Зуевка, КОГОБУ СШ с. Сорвижи Арбажского района, КОГОБУ СШ пгт Суна, КОГОБУ ОШ с. Русские Краи Кикнурского района, КОГОАУ Кировский кадетский корпус, КОГОБУ ОШ д. Первые Бобровы Даровского района, КОГОБУ СШ с. Верхосунье;

– КОГОБУ ШИ ОВЗ №2 г. Нолинска, КОГОБУ ШИ ОВЗ пгт Опарино, КОГОБУ ШИ ОВЗ №1 г. Белая Холуница, КОГОБУ ШИ ОВЗ п. Светлополянска Верхнекамского района, КОГОБУ ШИ ОВЗ пгт Кикнур, КОГОБУ ШИ ОВЗ пгт Пижанка, КОГОБУ Кирово-Чепецкая санаторная школа-интернат, КОГОБУ ШИ ОВЗ с. Удмуртский Сурвай Унинского района, КОГОБУ ШИ ОВЗ с. Успенское Слободского района;

– КОГБУ ЦПД им. Г.С. Плюснина с. Верховонданка Даровского района, КОГБУ ЦПД с. Спас-Талица Оричевского района, КОГБУ ЦПД пгт Тужа, КОГБУ ЦПД с. Бурмакино Кирово-Чепецкого района;

– КОГПОБУ «Вятский автомобильно-промышленный колледж», КОГПОАУ «Вятский торгово-промышленный техникум»;

– КОГОБУ ДО «Дворец творчества – Мемориал»;

– КОГОБУ ВСШ г Котельнича;

– КОГОАУ ДПО «ИРО Кировской области», КОГОАУ ЦППК.

2.10. Доля привлеченных средств в общем бюджете организации

Наблюдается увеличение доли привлекаемых ОГОО внебюджетных средств в общий бюджет организации.

Лидерами являются организации дополнительного образования детей, КОГОАУ ДПО «ИРО Кировской области», КОГОАУ ЦППК, профессиональные образовательные организации.

В то же время 46% общеобразовательных организаций за отчетный период привлекли в общий бюджет организации менее 1% внебюджетных средств.

2.11. Отсутствие замечаний по качеству и срокам представления установленной отчетности организации

Практически все ОГОО в 2023 году предоставляли отчетные материалы в установленные сроки. Исключением стали 2 образовательные организации: КОГОБУ ОШ с. Русские Краи Кикнурского района, КОГОБУ СШ с. Верхосунье, что указывает на снижение в них исполнительской дисциплины.

2.12. Отсутствие просроченной кредиторской задолженности

Практически во всех ОГОО за отчетный период отсутствовала просроченная кредиторская задолженность. Просроченная кредиторская задолженность была у КОГОАУ ДПО «ИРО Кировской области».

2.13. Доля педагогических работников, прошедших повышение квалификации в течение последних трех лет

В соответствии с Федеральным законом от 29.12.2012 № 273-ФЗ «Об образовании в Российской Федерации» педагогические работники должны проходить повышение квалификации не реже чем 1 раз в 3 года.

За отчетный период отмечено **увеличение организаций**, в которых **повышение квалификации** прошло 90-100% педагогических работников (135 ОГОО, 95%). Таким образом, большинство ОГОО выполняют требования федерального законодательства в части повышения квалификации педагогическими работниками.

В то же время в 6 ОГОО (4,2%) от 70 до 89 % педагогических работников прошли повышение квалификации за последние три года (в 2022 году – 12 ОГОО или 8,3%), что говорит об увеличении доли педагогов, повышающих свой уровень профессионального мастерства на системной основе. В КОГАОУ ДО ЦДООШ лишь 69% педагогов повысили свою квалификацию.

2.14. Доля детей-сирот и детей, оставшихся без попечения родителей, переданных в семьи граждан (за исключением временно передаваемых)

В 44% ОГОО доля детей-сирот и детей, оставшихся без попечения родителей, переданных в семьи граждан, составляет более 10% от общей численности детей в организации. Системная работа отмечена у КОГБУ ЦПД «Надежда» г. Кирова, КОГБУ ЦПД п. Ленинская Искра Котельничского района, КОГБУ ЦПД г. Уржума, КОГБУ ЦПД с. Спас-Талица Оричевского района, КОГБУ ЦПД пгт Тужа.

2.15. Наличие в образовательной организации плана развития кадрового потенциала, в т.ч. устранения дефицита кадров

В 94% областных государственных образовательных организациях в 2023 году был разработан и принят к исполнению план развития кадрового потенциала. Однако план не был принят в КОГОБУ СШ с УИОП пгт Уни, КОГОБУ ШОВЗ г Вятские Поляны, КОГОБУ Кирово-Чепецкая санаторная школа-интернат, КОГБУ ЦПД г. Слободского, КОГПОАУ «Яранский технологический техникум», КОГПОБУ «Техникум промышленности и народных промыслов г. Советска», КОГОАУ ДО «Региональный центр военно-патриотического воспитания «Патриот».

2.16. Наличие системы наставничества

Во всех общеобразовательных, профессиональных образовательных организациях, КОГОБУ ВСШ г. Котельнича, КОГОАУ ДПО «ИРО Кировской области», КОГОАУ ЦППК реализуется система наставничества.

Исключением являются КОГОБУ ШОВЗ г. Сосновки Вятскополянского района, КОГОБУ ШИ ОВЗ п. Торфяной, КОГБУ ЦПД с. Спас-Талица Оричевского района, КОГБУ ЦПД пгт Тужа, КОГОАУ ДО «Региональный центр военно-патриотического воспитания «Патриот», где отсутствует организация наставничества на системной основе.

2.17. Наличие статуса базовой образовательной организации

Статус базовой образовательной организации присваивается приказом КОГОАУ ДПО «ИРО Кировской области» в целях освоения слушателями курсов повышения квалификации практических модулей образовательных программ.

В 2023 году 49% общеобразовательных организаций, 41% профессиональных образовательных организаций, 33 организации дополнительного образования детей, 45% организаций для детей с ОВЗ и 67% центров помощи детям имели статус базовой образовательной организации.

2.18. Наличие статуса ресурсного центра по организации сопровождения детей с ОВЗ и инвалидностью

62% образовательных организаций для детей с ОВЗ в 2023 году имели статус ресурсного центра по организации сопровождения детей с ОВЗ и инвалидностью.

2.19. Наличие профильных предпрофессиональных классов

В 67% общеобразовательных организациях в отчетном периоде были созданы инженерные, медицинские, педагогические профильные классы.

3. Критерий «Информационная открытость организации»

3.1. Соответствие официального сайта организации в сети «Интернет» требованиям законодательства

В соответствии со статьей 29 Федерального закона от 29.12.2012 № 273-ФЗ «Об образовании в Российской Федерации» образовательные организации формируют открытые и общедоступные информационные ресурсы, содержащие информацию об их деятельности, и обеспечивают доступ к таким ресурсам посредством размещения их в информационно-телекоммуникационных сетях, в том числе на официальном сайте образовательной организации в сети «Интернет». Информация и документы подлежат размещению на официальном сайте образовательной организации в сети «Интернет» и обновлению в течение десяти рабочих дней со дня их создания, получения или внесения в них соответствующих изменений.

В настоящее время **снижается количество ОГОО**, сайты которых не в полной мере соответствуют требованиям федерального законодательства.

В 2023 году официальные сайты КОГОБУ ШИ ОВЗ с. Успенское Слободского района, КОГБУ ЦПД с. Бурмакино Кирово-Чепецкого района обновлялись нерегулярно (в частности, не размещались в установленные сроки документы, регламентирующие деятельность организации).

3.2. Актуальность материалов организации на сайте www.bus.gov.ru

В 2023 году наблюдалось **увеличение количества ОГОО, своевременно размещавших материалы на сайте www.bus.gov.ru** (97,2% в 2023 году, 95,2% в 2022 году).

Однако, администрация КОГОБУ СШ с УИОП г. Зуевка, КОГОБУ ШИ ОВЗ с. Успенское Слободского района, КОГПОБУ «Вятский аграрно-промышленный техникум» хотя и размещали информацию на указанном сайте, но делали это несвоевременно и/или не в полном объеме.

3.3. Наличие публичной отчетности организации

Также в 2023 году наблюдается улучшение положения по наличию публичной отчетности на сайте организации (94% ОГОО в установленный срок разместили отчеты о результатах самообследования за отчетный период и информацию об открытых закупках). В 2022 году этот показатель составлял 90%.

Отчетная документация / информация об открытых закупках отсутствовали у КОГОАУ «Лицей естественных наук», КОГОБУ СШ пгт Демьяново Подосиновского района, КОГОБУ СШ с УИОП пгт Уни, КОГПОАУ «Орловский колледж педагогики и профессиональных технологий, КОГПОАУ «Кировский автодорожный техникум», КОГПОАУ «Нолинский политехнический техникум», КОГПОБУ «Яранский аграрный техникум», КОГОАУ ДО «Региональный центр военно-патриотического воспитания «Патриот», КОГАОУ ДО «ЦДООШ».

3.4. Соблюдение требований к официальной странице организации в социальной сети «ВКонтакте»

Федеральным законодательством определено обязательное размещение на официальной странице образовательной организации в социальной сети «ВКонтакте» метки «Госорганизация», баннеров «Сообщить о проблеме», «Высказать мнение», «Ссылка на Госуслуги». Все 100% ОГОО соблюдают данное требование.

3.5. Активность организации в социальной сети «ВКонтакте»

Данный показатель определяется размещением постов на официальной странице организации в социальной сети «ВКонтакте» (не менее 3 постов в неделю). Все 100% ОГОО соблюдают данное требование.

3.6. Количество подписчиков сообщества организации в социальной сети «ВКонтакте»

Менее 300 подписчиков наблюдается у КОГОБУ ЦДОД, КОГОБУ СШ с. Сорвижи Арбажского района, КОГОБУ ОШ с. Юма Свечинского района, КОГОБУ СШ с. Ошлань Богородского района, КОГОБУ ОШ д. Первые Бобровы Даровского района, КОГОБУ СШ с. Верхосунье, КОГОБУШ ОВЗ № 50 г. Кирова, КОГОБУ ШОВЗ «Хрусталик» г. Кирова, КОГОБУ ШИ ОВЗ с. Залазна Омутнинского района, КОГОБУ ШОВЗ г. Вятские Поляны, КОГОБУ ШИ ОВЗ с. Удмуртский Сурвай Унинского района.

Лидерами по количеству подписчиков (более 2 000 подписчиков) являются КОГОАУ «Гимназия г. Уржума», КОГОАУ «Вятский технический лицей», КОГОАУ «Вятский многопрофильный лицей», КОГОАУ «Кировский экономико-правовой лицей», КОГОАУ «Вятская гуманитарная гимназия с углубленным изучением английского языка», КОГОАУ «Кировский физико-математический лицей», КОГОБУ «Лицей № 9 г. Слободского», КОГОБУ СШ пгт Вахруши Слободского района, КОГОАУ «Лицей естественных наук», КОГОБУ СШ с УИОП г. Яранска, КОГОБУ СШ с УИОП г. Нолинска, КОГОБУ СШ с УИОП г. Зуевка, КОГОАУ «Кировский кадетский корпус», КОГОАУ ДПО «ИРО Кировской области», практически все профессиональные образовательные организации и организации дополнительного образования.

4. Критерий «Качество образовательной, воспитательной и социокультурной деятельности обучающихся»

4.1. Правонарушения обучающихся (воспитанников) в отчетном периоде

У КОГОБУ СШ с УИОП пгт Афанасьево, КОГОБУ СШ пгт Кумены, КОГОБУ СШ с УИОП г. Яранска, КОГОБУ СШ с УИОП пгт Юрья, КОГОБУ СШ г. Орлова, КОГОБУ СШ с УИОП пгт Кильмезь, КОГОБУ СШ пгт Суна, КОГОБУ ОШ с. Русские Краи Кикнурского района, КОГОАУ «Кировский кадетский корпус», КОГОБУ СШ с. Лаж Лебяжского района, КОГОБУ

ШОВЗ № 44 г. Кирова наблюдается тенденция к увеличению правонарушений по сравнению с предыдущим отчетным периодом.

У профессиональных образовательных организаций и центров помощи детям правонарушения отсутствовали или наблюдалась тенденция к их снижению в сравнении с 2022 годом.

4.2. Доля обучающихся (воспитанников), систематически участвующих в спортивно-оздоровительных мероприятиях организации

Во всех профессиональных образовательных организациях, организациях для детей с ОВЗ и центрах помощи детям доля обучающихся, которые на системной основе принимают участие в спортивно-оздоровительных мероприятиях, выше 60%, что отражает продуманную работу руководства этих образовательных организаций.

В 2023 году увеличилась доля обучающихся, которые на системной основе принимают участие в спортивно-оздоровительных мероприятиях: в 2023 году – 98%, в 2022 году – 96%.

Охват обучающихся от 50% до 60% отмечен только у двух школ: КОГОБУ СШ с УИОП г. Кирс, КОГОБУ СШ с. Лаж Лебяжского района.

4.3. Доля обучающихся (воспитанников), систематически участвующих в мероприятиях организации, направленных на социализацию обучающихся (воспитанников)

Во всех профессиональных образовательных организациях и центрах помощи детям доля обучающихся, которые на системной основе принимают участие в мероприятиях по социализации, выше 60%.

В КОГОБУ СШ с УИОП г. Кирс, КОГОБУ СШ с. Лаж Лебяжского района доля составляет от 50% до 60%.

4.4. Наличие действующих музея, театра, художественной студии, музыкального коллектива, медиацентра

В 2023 году также наблюдается увеличение доли ОГОО, на базе которых созданы вышеуказанные объединения (в 2023 году – 96%, в 2022 году – 93%).

У отдельных образовательных организаций отсутствуют музеи, театры, художественные студии, медиацентры (в частности, КОГОБУ СШ пгт Нижнеивкино Куменского района, КОГОБУ СШ с УИОП г. Зуевка, КОГАОУ ДО ЦДООШ, КОГОБУ ШИ ОВЗ с. Удмуртский Сурвай Унинского района, КОГБУ ЦПД г. Слободского, КОГБУ ЦПД с. Бурмакино Кирово-Чепецкого района).

4.5. Участие обучающихся (воспитанников) в общественно значимых социальных проектах, волонтерском движении (не менее 4-х в течение года)

В 2023 году на 1% увеличилась доля ОГОО, обучающиеся (воспитанники) которых заняты в социальных проектах и волонтерском движении (в 2023 году – 96%, в 2022 году – 95%).

У КОГОБУ СШ с. Ошлянь Богородского района, КОГОБУ СШ с. Красное Даровского района, КОГОБУ СШ с. Верхосунье, КОГОАУ ДО «Центр технического творчества», КОГАОУ ДО ЦДООШ, КОГБУ ЦПД с. Бурмакино Кирово-Чепецкого района доля таких обучающихся составляет менее 39%.

4.6. Участие обучающихся (воспитанников) в конкурсах, смотрах, олимпиадах регионального уровня и выше

Наблюдается устойчивая тенденция по участию обучающихся (воспитанников) в мероприятиях регионального и федерального уровней (в 2022 и 2023 годах доля ОГОО – 100%).

4.7. Доля обучающихся (воспитанников) с ОВЗ, охваченных психолого-педагогическим сопровождением

В 2023 года увеличилась доля ОГОО, в которых организовано психолого-педагогическое сопровождение детей с ОВЗ (исключение составляет лишь КОГОБУ «Кирово-Чепецкая санаторная школа-интернат»).

4.8. Доля воспитанников, охваченных досуговой деятельностью, организованной учреждением

В 100% центрах помощи детям доля воспитанников, охваченных досуговой деятельностью, составляет более 60%.

4.9. Доля воспитанников, охваченных летним отдыхом и комплексным оздоровлением

У 100% центров помощи детям доля воспитанников, охваченных летним отдыхом и комплексным оздоровлением, составляет более 60%.

4.10. Доля занятых выпускников образовательных организаций

В 2023 году наблюдается увеличение доли выпускников, которые трудоустроились по полученной специальности (в 2023 году – 97%, в 2022 году – 91%) (исключение составляет лишь КОГПОБУ «Вятский аграрно-промышленный техникум», где доля ниже среднего показателя, но не более, чем на 10%).

4.11. Численность обучающихся (воспитанников), трудоустроенных в свободное от учебы время

В большинстве ОГОО более 10 обучающихся в 2023 году были трудоустроены в свободное от учебы время.

Менее 5 обучающихся трудоустроено в КОГОАУ «Кировский кадетский корпус», КОГОБУ СШ с. Красное Даровского района, КОГПОАУ «Колледж промышленности и автомобильного сервиса», КОГПОБУ «Кировский педагогический колледж», КОГПОБУ «Омутнинский колледж педагогики, экономики и права», КОГПОАУ «Нолинский политехнический техникум», КОГПОБУ «Вятский аграрно-промышленный техникум», КОГОБУ ШИ ОВЗ пгт Кикнур, КОГОБУ ШИ ОВЗ п. Торфяной, КОГОБУ

ШИ ОВЗ пгт Пижанка, КОГОБУШ ОВЗ № 50 г. Кирова, КОГОБУ ШОВЗ «Хрусталик» г. Кирова, КОГОБУ ШОВЗ г Вятские Поляны, КОГОБУ ШИ ОВЗ № 3 г. Кирова, КОГОБУ ШИ ОВЗ с. Удмуртский Сурвай Унинского района, КОГОБУ ШИ ОВЗ с. Успенское Слободского района, КОГБУ ЦПД «Надежда» г. Кирова.

4.12. Наличие победителей и призеров всероссийской олимпиады школьников

В большинстве школ в отчетном периоде имелись победители и призеры только муниципального этапа олимпиады.

Обучающиеся только 31% школ стали победителями или призерами регионального этапа олимпиады.

Однако, в КОГОБУ СШ пгт Суна, КОГОБУ ОШ с. Юма Свечинского района и КОГОБУ ОШ д. Первые Бобровы Даровского района победители и призеры были, но не выше школьного этапа олимпиады.

В то же время, обучающиеся КОГОАУ «Кировский экономико-правовой лицей», КОГОАУ «Кировский физико-математический лицей», КОГОАУ «Лицей естественных наук» стали победителями и призерами заключительного этапа всероссийской олимпиады школьников.

4.13. Наличие первичного отделения Российского движения детей и молодежи «Движение первых»

Во всех общеобразовательных организациях (за исключением КОГОАУ «Кировский кадетский корпус»), профессиональных образовательных организациях создано первичное отделение Российского движения детей и молодежи «Движение первых» (далее – РДДМ).

Однако, РДДМ отсутствовало в 2023 году в КОГАУ ДО «Центр творчества на Спасской», КОГАОУ ДО ЦДООШ, в большинстве образовательных организаций для детей с ОВЗ.

4.14. Участие в реализации проекта «Орлята России»

Большинство школ активно принимали участие в проекте «Орлята России». Исключение составляют КОГОБУ ЦДОД, КОГОБУ «Лицей г. Советска», КОГОАУ «Вятский технический лицей», КОГОАУ «Кировский экономико-правовой лицей», КОГОАУ «Лицей естественных наук», КОГОАУ «Кировский кадетский корпус», часть образовательных организаций для детей с ОВЗ.

4.15. Наличие представительств детских и молодежных общественных объединений

В 12 школах, 21 образовательной организации для детей с ОВЗ в 2023 году отсутствовали представительства детских и молодежных общественных объединений «Юнармия», «Большая перемена» и др.

4.16. Участие обучающихся (воспитанников) в мероприятиях проекта «Билет в будущее»

Большинство обучающихся (воспитанников) общеобразовательных организаций принимали участие в мероприятиях проекта «Билет в будущее», что нельзя сказать об образовательных организациях для детей с ОВЗ и центрах помощи детям.

4.17. Наличие педагога-психолога и(или) социального педагога

Во всех общеобразовательных, профессиональных образовательных организациях, организациях для детей с ОВЗ, центрах помощи детям имеется педагог-психолог и (или) социальный педагог.

Специалисты данной категории отсутствуют практически по всех организациях дополнительного образования детей (за исключением КОГОБУ ДО «Дворец творчества – Мемориал»).

5. Критерий «Качество образовательных результатов»

5.1. Доля обучающихся, освоивших образовательные программы

Во всех общеобразовательных организациях, организациях для детей с ОВЗ и УФСИН доля обучающихся, которые освоили образовательные программы, составляет от 95 до 100%.

5.2. Доля выпускников, успешно прошедших государственную итоговую аттестацию

Во всех профессиональных образовательных организациях и УФСИН доля выпускников, успешно прошедших государственную итоговую аттестацию, составляет 100%.

В большинстве общеобразовательных организациях и организациях для детей с ОВЗ эта доля варьируется от 95 до 100% (за исключением КОГОБУ ОШ с. Русские Краи Кикнурского района и КОГОБУ ШОВЗ «Хрусталик» г. Кирова, где процент составляет до 94).

5.3. Доля выпускников, получивших диплом с отличием

В 2023 году на 1% отмечается увеличение доли выпускников, получивших диплом с отличием.

В 68% профессиональных образовательных организациях доля выпускников, получивших диплом с отличием, составляет 5% и более.

Исключение составляют КОГПОБУ «Кировский многопрофильный техникум», КОГПОАУ «Вятский электромашиностроительный техникум», КОГПОБУ «Кировский педагогический колледж», КОГПОАУ «Куменский аграрно-технологический техникум», КОГПОБУ «Нолинский техникум механизации сельского хозяйства», КОГПОАУ «Кировский автодорожный техникум», КОГПОАУ «Нолинский политехнический техникум», КОГПОБУ «Техникум промышленности и народных промыслов г. Советска», КОГПОАУ «Сосновский судостроительный техникум», КОГПОБУ «Яранский аграрный техникум», КОГПОБУ «Вятский аграрно-

промышленный техникум», где доля выпускников, получивших диплом с отличием, составляет менее 5% от общего количества выпускников в профессиональной образовательной организации.

5.4. Доля обучающихся, родителей (законных представителей), удовлетворенных качеством предоставляемых услуг (по результатам внутренней оценки качества образования)

В 95% общеобразовательных организациях, 100% профессиональных образовательных организациях, 100% организациях дополнительного образования детей, 93% организациях для детей с ОВЗ, в вечерней школе г. Котельнича родители (законные представители) удовлетворены качеством предоставляемых услуг более чем на 60% от общего количества опрошенных.

5.5. Доля слушателей, удовлетворенных качеством образования (по результатам внутренней оценки качества образования)

В 100% организаций дополнительного профессионального образования доля слушателей, удовлетворенных качеством образования, составляет более 60% от общего количества опрошенных.

5.6. Наличие системы отслеживания динамики индивидуальных образовательных результатов обучающихся

100% образовательных организаций разработали систему отслеживания динамики индивидуальных образовательных результатов обучающихся.

5.7. Организация каникулярного образовательного отдыха, каникулярной практики

В 2023 году наблюдается увеличение доли ОГОО, в которых организованы каникулярный образовательный отдых и каникулярная практика (в 2023 году – 100%, в 2022 году – 94%). Во всех общеобразовательных организациях, организациях дополнительного образования и центрах помощи детям данные виды деятельности организованы.

5.8. Наличие локального акта о внутренней системе оценки качества образования

Во всех общеобразовательных, профессиональных образовательных организациях, организациях дополнительного образования детей, организациях для детей с ОВЗ, вечерней школе г. Котельнича, КОГОАУ ДПО «ИРО Кировской области» организована система оценки качества и анализируются ее результаты. Таким образом, наблюдается увеличение доли ОГОО по данному показателю (в 2023 году – 100%, в 2022 году – 94,5%).

5.9. Коэффициент участия выпускников общеобразовательных организаций в ЕГЭ

У 6,5 % школ (в 2022 году – 11,5%) коэффициент участия выпускников в ЕГЭ ниже 0,5, что указывает на улучшение тенденции более осознанного выбора учебных предметов, сдаваемых в рамках ГИА.

Однако эта тенденция ухудшилась в организациях для детей с ОВЗ: в 2023 году только в 50% организаций обучающиеся явились на ЕГЭ по выбранным ими учебным предметам (в 2022 году – 25%).

5.10. Реализация и соблюдение локального акта, регламентирующего формы, порядок, периодичность текущего контроля успеваемости и промежуточной аттестации обучающихся

Во всех общеобразовательных организациях, вечерней школе г. Котельнича, КОГОАУ ДПО «ИРО Кировской области» 100% учителей и членов управленческих команд соблюдают локальный акт о формах, порядке, периодичности текущего контроля успеваемости и промежуточной аттестации обучающихся.

5.11. Отсутствие образовательной организации в перечне с признаками необъективных результатов

95% школ отсутствуют в перечне организаций с признаками необъективных результатов (за исключением КОГОБУ СШ г. Орлова, КОГОБУ СШ пгт Лебяжье, КОГОБУ СШ г. Мураши).

6. Критерий «Инновационная деятельность»

6.1. Наличие инновационных площадок

В 2023 году снизилось количество ОГОО, имеющих статус федеральных и(или) региональных инновационных площадок. В частности, 51% общеобразовательных организаций (в 2022 году – 45,9%), 79% образовательных организаций для детей с ОВЗ (в 2022 году – 82,8%), 78% центров помощи детям (в 2022 году – 66,7%), 50% профессиональных образовательных организаций (в 2022 году – 61,8%), 33% организаций дополнительного образования (в 2022 году – 66,7%), 100% образовательных организаций при УФСИН, 50% организаций дополнительного профессионального образования не имели данного статуса.

6.2. Представление опыта работы инновационных площадок на уровне образовательного округа, на областном уровне, на федеральном уровне

Все ОГОО, имеющие статус инновационной площадки, в 2023 году представили опыт работы на муниципальном, окружном, областном и федеральном уровнях.

6.3. Участие в реализации грантовой деятельности

Только 52% школ, 56% профессиональных образовательных организаций, 50 организаций дополнительного образования детей, 21% организаций для детей с ОВЗ, 22% центров помощи детям и КОГОАУ

ДПО «ИРО Кировской области» принимают участие в разработке грантовых заявок и реализации ее деятельности.

7. Критерий «Обеспечение условий безопасности и условий охраны труда»

7.1. Наличие службы по охране труда и технике безопасности

Увеличилось количество ОГОО, в которых создана служба по охране труда и технике безопасности.

В 2023 году данная служба отсутствовала только в КОГОБУ СШ с УИОП пгт Юрья, КОГОБУ СШ с. Сорвижи Арбажского района, КОГОБУ СШ с. Верхосунье, КОГОБУ ШИ ОВЗ г. Котельнича, КОГОБУ ШИ ОВЗ с. Удмуртский Сурвай Унинского района, КОГПОБУ «Слободской колледж педагогики и социальных отношений» (в 2022 году – в 10 ОГОО).

7.2. Наличие плана мероприятий, обеспечивающего безопасность организации в соответствии с паспортом безопасности

Все ОГОО имеют план мероприятий, обеспечивающий безопасность организации (в 2022 году указанный план имелся у 99%).

7.3. Отсутствие чрезвычайных ситуаций (пожары, нарушения системы жизнеобеспечения) в течение трех лет

По результатам полученных данных за отчетный период чрезвычайных ситуации в ОГОО не выявлено.

7.4. Отсутствие травматизма участников образовательных отношений

В 2023 году уменьшилось доля ОГОО, в которых произошли случаи травматизма среди участников образовательного процесса. Так, в отчетном периоде случаи выявлены у 29,5% общеобразовательных организаций (в 2022 году – 31,1%), 3% профессиональных образовательных организаций (в 2022 году – 9%). На прежнем уровне осталась доля организаций для детей с ОВЗ (10,3%), а также увеличилась с 0 до 11% доля центров помощи детям по травматизму участников образовательных отношений.

7.5. Проведение в полном объеме перечня инструктажей по технике безопасности (ТБ) и охране труда (ОТ)

Во всех ОГОО в отчетном периоде в полном объеме проводились инструктажи по технике безопасности и охране труда (в 2022 году этот показатель составлял 99%).

Необходимо отметить, что каждая образовательная организация должна регулярно проходить проверки по выполнению требований охраны труда. Каждый год должна проводиться паспортизация санитарно-технического состояния зданий.

Из Таблицы 3 видно, что **значительное увеличение доли эффективности** деятельности ОГОО по округам и типам за 2023 год

наблюдается в организациях дополнительного образования детей и организациях дополнительного профессионального образования.

Снижение доли эффективности в организациях для детей с ОВЗ и центрах помощи детям, связанное с наиболее низкими баллами по показателям численности воспитанников, трудоустроенных в каникулярный период, наличия первичного отделения Российского движения детей и молодежи «Движение первых», участия в реализации проекта «Орлята России», наличия представительств детских и молодежных общественных объединений («Юнармия», «Большая перемена» и др.), участия обучающихся в мероприятиях проекта «Билет в будущее» и реализации грантовой деятельности в организации.

Таблица 3. Эффективность деятельности ОГОО по округам и типам образовательных организаций

№	Образовательные округа	Год	Областные государственные образовательные организации, в %						
			ОО	ПОО	ОДО	ОО для детей с ОВЗ	Центры помощи детям	ОО при УФСИН	ДПО
1.	Восточный	2023	85,5	88	–	76,1	–	–	–
		2022	82,1	87,8	–	83,8	–	–	–
		2021	84,5	86,8	–	83,1	–	–	–
		2020	83,1	85,8	–	83,9	–	–	–
		2019	81,7	89,5	–	83,3	–	71,8	–
		2018	85,9	85,1	–	75,7	–	85,4	–
2.	Западный	2023	78,6	92,6	–	77,7	76,6	84,9	–
		2022	80,2	88,6	–	83	87,1	84,3	–
		2021	79,6	91,5	–	84,2	86,6	85,5	–
		2020	80	91,8	–	83,6	86,7	83,6	–
		2019	77,5	89,6	–	78,1	84,3	85,5	–
		2018	83,9	90,1	–	80,7	82,3	94,5	–
3.	Кировский	2023	80,5	90,7	85,7	74,8	80,5	–	86
		2022	81,3	91,1	80,8	82,8	84,6	–	83,7
		2021	82,8	88,8	81,1	82,5	82,6	–	85,6
		2020	81,7	88	76,9	85,5	80,1	–	78,9
		2019	80,5	89,3	77	82,2	81,3	85,5	76,7
		2018	80,5	90,4	76,6	83,6	82,9	88,2	95
4.	Северо-Западный	2023	80,4	–	–	82,9	72,1	–	–
		2022	80,7	–	–	85,9	82,7	–	–
		2021	80	–	–	87,7	82,7	–	–
		2020	75,9	–	–	91	82,7	–	–
		2019	73,5	–	–	83,6	81,3	–	–
		2018	78,7	–	–	83,6	68,2	–	–
5.	Северный	2023	82,3	79	–	61,2	74,7	–	–
		2022	82,5	83,8	–	70,6	82,5	–	–
		2021	83,8	83,1	–	86,8	77,5	–	–
		2020	82,7	84,6	–	86,1	77,5	–	–
		2019	84,2	83,1	–	87,6	76,1	–	–
		2018	87,5	87,5	–	88,8	78,8	–	–

6.	Юго-Восточный	2023	83,2	83,9	–	78,8	81,2	–	–
		2022	84,4	85,1	–	84,8	79	–	–
		2021	85	84,3	–	86,3	77,4	–	–
		2020	82,2	82,1	–	83,9	81,9	–	–
		2019	82,1	84,3	–	81,6	73,4	–	–
		2018	86,7	88,9	–	78,3	80,7	–	–
7.	Юго-Западный	2023	81,8	80,3	–	82,7	70,6	–	–
		2022	82,3	78,2	–	88,9	77,2	–	–
		2021	81,9	81,6	–	87,7	70,7	–	–
		2020	80,2	81,4	–	87,1	77,3	–	–
		2019	79,2	82,5	–	85,4	72,3	–	–
		2018	84,7	87,8	–	83,5	53	–	–
	ИТОГО:	2023	82,2	85,7	85,7	76,3	75,9	84,9	86
		2022	80	85,8	80,8	82,8	82,2	84,3	83,7
		2021	82,1	85,6	81,1	84,8	81	83,8	85,6
		2020	80,6	85,8	76,9	85,4	82,2	83,6	78,9
		2019	79,4	86,9	77	82,6	78,9	78,6	76,7
		2018	80,4	82,2	76,6	82	73,6	78,9	95

В результате проведенной оценки эффективности **высокие результаты** (более 85%) показали следующие образовательные организации:

– общеобразовательные организации:

КОГОбУ «Центр дистанционного образования детей» (повторно)

КОГОбАУ «Гимназия г. Уржума» (повторно)

КОГОбАУ «Гимназия №1 г. Кирово-Чепецка» (повторно)

КОГОбУ «Лицей г. Советска» (повторно)

КОГОбУ «Средняя школа с углубленным изучением отдельных предметов пгт Санчурск» (повторно)

КОГОбАУ «Вятский технический лицей» (повторно)

КОГОбАУ «Вятский многопрофильный лицей» (повторно)

КОГОбАУ «Кировский экономико-правовой лицей» (повторно)

КОГОбУ «Средняя школа пгт Даровской» (повторно)

КОГОбАУ «Вятская гуманитарная гимназия с углубленным изучением английского языка» (повторно)

КОГОбАУ «Кировский физико-математический лицей» (повторно)

КОГОбУ «Лицей № 9 г. Слободского» (повторно)

КОГОбУ «Средняя школа пгт Вахруши Слободского района» (повторно)

КОГОбАУ «Лицей естественных наук» (повторно)

КОГОбУ «Средняя школа пгт Оричи» (повторно)

КОГОбУ «Средняя школа с углубленным изучением отдельных предметов пгт Туза» (повторно)

КОГОбАУ «Средняя школа г. Лузы»

КОГОбУ «Средняя школа с углубленным изучением отдельных предметов г. Курс Верхнекамского района» (повторно)

КОГОбУ «Средняя школа с углубленным изучением отдельных предметов г. Омутнинска»

КОГОбУ «Средняя школа пгт Опарино» (повторно)

– профессиональные образовательные организации:

КОГПОАУ «Вятский железнодорожный техникум» (повторно)

КОГПОБУ «Кировский авиационный техникум» **(повторно)**

КОГПОБУ «Кировский сельскохозяйственный техникум имени дважды Героя Социалистического Труда А.Д. Червякова» **(повторно)**

КОГПОБУ «Кировский многопрофильный техникум» **(повторно)**

КОГПОАУ «Вятский электромашиностроительный техникум» **(повторно)**

КОГПОБУ «Вятско-Полянский механический техникум» **(повторно)**

КОГПОБУ «Кировский технологический колледж»

КОГПОБУ «Орлово-Вятский сельскохозяйственный колледж» **(повторно)**

КОГПОАУ «Колледж промышленности и автомобильного сервиса» **(повторно)**

КОГПОАУ «Кировский технологический колледж пищевой промышленности»

(повторно)

КОГПОБУ «Вятский автомобильно-промышленный колледж» **(повторно)**

КОГПОБУ «Кировский педагогический колледж»

КОГПОБУ «Омутнинский колледж педагогики, экономики и права» **(повторно)**

КОГПОАУ «Орловский колледж педагогики и профессиональных технологий»

(повторно)

КОГПОБУ «Кировский лесопромышленный колледж» **(повторно)**

КОГПОАУ «Вятский торгово-промышленный техникум» **(повторно)**

КОГПОАУ «Савальский политехникум» **(повторно)**

КОГПОБУ «Вятский колледж профессиональных технологий, управления и сервиса»

(повторно)

КОГПОБУ «Зуевский механико-технологический техникум»

КОГПОБУ «Индустриально-педагогический колледж г. Советска» **(повторно)**

КОГПОАУ «Куменский аграрно-технологический техникум» **(повторно)**

КОГПОАУ «Омутнинский политехнический техникум»

КОГПОАУ «Уржумский аграрно-технический техникум» **(повторно)**

КОГПОБУ «Нолинский техникум механизации сельского хозяйства» **(повторно)**

КОГПОБУ «Слободской колледж педагогики и социальных отношений» **(повторно)**

– образовательные ОО для обучающихся с ограниченными возможностями здоровья:

КОГОбУ «Школа-интернат для обучающихся с ограниченными возможностями здоровья г. Советска» **(повторно)**

КОГОбУ «Школа-интернат для обучающихся с ограниченными возможностями здоровья № 2 г. Нолинска»

КОГОбУ «Школа-интернат для обучающихся с ограниченными возможностями здоровья пгт Кумены» **(повторно)**

КОГОбУ «Школа-интернат для обучающихся с ограниченными возможностями здоровья № 1 г. Нолинска» **(повторно)**

– центры помощи детям, оставшимся без попечения родителей, и содействия семейному устройству:

КОГБУ для детей-сирот и детей, оставшихся без попечения родителей, «Центр помощи детям, оставшимся без попечения родителей, и содействия семейному устройству «Надежда» г. Кирова **(повторно)**

КОГБУ для детей-сирот и детей, оставшихся без попечения родителей «Центр помощи детям, оставшимся без попечения родителей, и содействия семейному устройству №1 г. Кирова» **(повторно)**

– организации дополнительного образования детей:

КОГОбАУ ДО «Центр творчества на Спасской» **(повторно)**

*КОГОВУ ДО «Дворец творчества – Мемориал»
КОГОВАУ ДО «Центр технического творчества» (повторно)*

– организации дополнительного профессионального образования:
КОГОВАУ ДПО «Институт развития образования Кировской области» (повторно).

По результатам проведения оценки ОГОО выявлен перечень организаций с признаками неэффективности деятельности за 2023 год (организации, набравшие менее 70% от общей суммы баллов):

1) *КОГОВУ «Средняя школа с. Верхосунье Сунского района» (повторно)* показала признаки неэффективности по критериям «Качество организации образовательного процесса» (13 из 27 баллов), «Информационная открытость организации» (10 из 13 баллов), «Качество образовательной, воспитательной и социокультурной деятельности обучающихся» (19 из 24 баллов), «Качество образовательных результатов» (12 из 14 баллов), «Инновационная деятельность» (0 из 5 баллов);

2) *КОГОВУ «Школа для обучающихся с ограниченными возможностями здоровья г. Вятские Поляны»* показала признаки неэффективности по критериям «Качество организации образовательного процесса» (21 из 27 баллов), «Информационная открытость организации» (8 из 13 баллов), «Качество образовательной, воспитательной и социокультурной деятельности обучающихся» (11 из 19 баллов), «Инновационная деятельность» (0 из 5 баллов);

3) *КОГОВУ «Школа-интернат для обучающихся с ограниченными возможностями здоровья д. Удмуртский Сурвай Унинского района» (повторно)* показала признаки неэффективности по критериям «Качество организации образовательного процесса» (16 из 27 баллов), «Информационная открытость организации» (9 из 13 баллов), «Качество образовательной, воспитательной и социокультурной деятельности обучающихся» (9 из 19 баллов), «Инновационная деятельность» (0 из 5 баллов);

4) *КОГОВУ «Школа-интернат для обучающихся с ограниченными возможностями здоровья с. Успенское Слободского района» (повторно)* показала признаки неэффективности по критериям «Качество организации образовательного процесса» (12 из 27 баллов), «Информационная открытость организации» (5 из 13 баллов), «Качество образовательной, воспитательной и социокультурной деятельности обучающихся» (7,3 из 19 баллов), «Инновационная деятельность» (0 из 5 баллов);

5) *КОГОВУ для детей-сирот и детей, оставшихся без попечения родителей, «Центр помощи детям, оставшимся без попечения родителей, и содействия семейному устройству с. Бурмакино Кирово-Чепецкого района»* показала признаки неэффективности по критериям «Качество организации образовательного процесса» (16 из 26 баллов), «Информационная открытость организации» (10 из 13 баллов), «Качество образовательной, воспитательной и социокультурной деятельности обучающихся» (15,7 из 24 баллов), «Инновационная деятельность» (0 из 5 баллов).

Проведенный анализ процедуры оценки эффективности деятельности ОГОО позволяет сделать следующие выводы:

1. Количество организаций, показавших низкие результаты, за 2023 год уменьшилось по сравнению с 2022 годом и составило 5 ОГОО (в 2022 году было 6 организаций с признаками неэффективности).

2. Средний процент эффективности деятельности за 2023 год по сравнению с предыдущими годами незначительно снизился и составил 82,6% (в 2022 году – 83,6%).

3. Снижение баллов у отдельных ОГОО объясняется изменением количества и содержания показателей методики.

4. Положительными тенденциями являются:

- у подавляющего большинства организаций за отчетный период отсутствовали жалобы на деятельность организации;

- наблюдается увеличение доли педагогов, имеющих специальное (дефектологическое) образование;

- отмечено увеличение доли привлекаемых ОГОО внебюджетных средств в общий бюджет организации (*лидерами являются организации дополнительного образования детей, КОГОАУ ДПО «ИРО Кировской области», КОГОАУ ЦППК, профессиональные образовательные организации*);

- в 44% организациях доля детей-сирот и детей, оставшихся без попечения родителей, переданных в семьи граждан, составляет более 10% от общей численности детей в организации;

- в 67% общеобразовательных организаций в отчетном периоде были созданы инженерные, медицинские, педагогические профильные классы;

- снижается количество ОГОО, сайты которых не в полной мере соответствуют требованиям федерального законодательства;

- увеличилась доля обучающихся, которые на системной основе принимают участие в спортивно-оздоровительных мероприятиях;

- на 1% отмечается увеличение доли выпускников, получивших диплом с отличием. В 68% профессиональных образовательных организациях, доля выпускников, получивших диплом с отличием, составляет 5% и более;

- наблюдается увеличение доли ОГОО, в которых организованы каникулярный образовательный отдых и каникулярная практика (в 2023 году – 100%, 2022 году – 94%).

В то же время в ходе проведенного анализа выявлены отрицательные тенденции:

- наблюдается рост частично неисполненных в срок предписаний надзорных органов: у 54% общеобразовательных организаций (в 2022 году у 41%), 45% образовательных организаций для детей с ОВЗ (в 2022 году у 31%), 55% центров помощи детям (в 2022 году у 25%), 23% профессиональных образовательных организаций (в 2022 году у 18%);

- снижается доля образовательных организаций по степени исполнения государственного задания в полном объеме (в 2022 году показатель составлял 95%, в 2023 году – 93%);

- по сравнению с прошлым отчетным периодом наблюдается рост количества ОГОО, в которых количество обучающихся на одного педагогического работника превышает средний показатель по региону (в 2023 году у 12% ОГОО отмечено превышение данного показателя);

- у 10% ОГОО количество подписчиков сообщества организации в социальной сети «ВКонтакте» составляет менее 300;

- первичное отделение Российского движения детей и молодежи «Движение первых», реализация проектов «Орлята России», «Билет в будущее» отсутствовали в большинстве образовательных организаций для детей с ОВЗ;

– только 52% школ, 56% профессиональных образовательных организаций, 50 организаций дополнительного образования детей, 21% организаций для детей с ОВЗ, 22% центров помощи детям и КОГОАУ ДПО «ИРО Кировской области» принимают участие в разработке грантовых заявок и реализации ее деятельности.

В связи с этим КОГОАУ ДПО «ИРО Кировской области» вносит для рассмотрения на комиссии по оценке эффективности деятельности областных государственных образовательных организаций следующие предложения:

1. КОГОАУ ДПО «ИРО Кировской области» организовать с ОГОО дополнительную разъяснительную работу по организации информационной открытости, участию их в реализации федеральных проектов и грантовой деятельности.

2. Руководителям ОГОО:

2.1. Осуществлять исполнение в срок предписаний надзорных органов.

2.2. В полном объеме исполнять государственное задание.





2.3. С целью снижения нагрузки на педагогических работников более продуманно осуществлять расстановку кадров и участие образовательной организации в федеральных проектах (например, «Земский учитель»).

3. Руководителям ОГОО с признаками неэффективности за 2023 год:

3.1. В срок до 01.08.2024 разработать планы мероприятий по улучшению эффективности деятельности и разместить их на своих официальных сайтах в сети «Интернет».

3.2. До 01.12.2024 представить информацию о выполнении планов мероприятий по улучшению эффективности деятельности в профильные отделы министерства образования Кировской области.







РЕЙТИНГ
областных государственных общеобразовательных организаций Кировской области
по результатам проведения оценки эффективности деятельности областных государственных
образовательных организаций в 2023 году

№	Образовательный округ	Наименование образовательной организации	Критерии ОЭДОО (в баллах) в 2023 году						2023 год			2022 год			
			Соответствие деятельности организации требованиям законодательства	Качество организации процесса в образовательной организации	Информационная открытость организации	Качество образовательной, воспитательной и социокультурной деятельности обучающихся	Качество образовательных результатов	Инновационная, экспериментальная деятельность	Обеспечение условий безопасности и условий охраны труда	Итого баллов	% эффективности деятельности	Место в рейтинге	% эффективности деятельности	Место в рейтинге	
1.	Кировский	Кировское областное государственное общеобразовательное бюджетное учреждение «Центр дистанционного образования детей»	4	28	9	22	13	5	5	86	92,5	1		90,3	4
2.	Юго-Восточный	Кировское областное государственное общеобразовательное автономное учреждение «Гимназия г. Уржума»	4	25	13	22	14	3	4	85	92,4	2		88,7	7
3.	Кировский	Кировское областное государственное общеобразовательное автономное учреждение «Гимназия №1 г. Кирово-Чепецка»	4	26	11	22	14	3	5	85	92,4	2		95,8	1
4.	Юго-Западный	Кировское областное государственное общеобразовательное бюджетное учреждение «Лицей г. Советска»	4	25	12	21	14	4	5	85	92,4	2		93	3







5.	Юго-Западный	Кировское областное государственное общеобразовательное бюджетное учреждение «Средняя школа с углубленным изучением отдельных предметов пгт Санчурск»	4	26	12	22	12	4	5	85	92,4	2	↑	87,3	8
6.	Кировский	Кировское областное государственное общеобразовательное автономное учреждение «Вятский технический лицей»	4	25	13	19	14	5	5	85	92,4	2	↑	90,1	5
7.	Юго-Восточный	Кировское областное государственное общеобразовательное автономное учреждение «Вятский многопрофильный лицей»	2	25	13	22	12	5	5	84	91,3	3	↓	94,4	2
8.	Кировский	Кировское областное государственное общеобразовательное автономное учреждение «Кировский экономико-правовой лицей»	4	24	13	21	14	3	5	84	91,3	3	↓	95,8	1
9.	Западный	Кировское областное государственное общеобразовательное бюджетное учреждение «Средняя школа пгт Даровской»	4	25	12	23	13	1	5	83	90,2	4	↑	87,3	8
10.	Кировский	Кировское областное государственное общеобразовательное автономное учреждение «Вятская гуманитарная гимназия с углубленным изучением английского языка»	4	23	13	21	13	3	5	82	89,1	5	↑	86	10



11.	Кировский	Кировское областное государственное общеобразовательное автономное учреждение «Кировский физико-математический лицей»	3	23	13	22	12	5	4	82	89,1	5		94,4	2
12.	Северный	Кировское областное государственное общеобразовательное бюджетное учреждение «Лицей № 9 г. Слободского»	3	22	13	22	13	4	5	82	89,1	5		86,0	10
13.	Кировский	Кировское областное государственное общеобразовательное бюджетное учреждение «Средняя школа с. Ошлань Богородского района»	4	24	11	21	14	3	5	82	89,1	5		83,1	13
14.	Северный	Кировское областное государственное общеобразовательное бюджетное учреждение «Средняя школа пгт Вахруши Слободского района»	2	25	13	22	13	1	5	81	88	6		87,3	8
15.	Кировский	Кировское областное государственное общеобразовательное автономное учреждение «Лицей естественных наук»	3	25	11	20	14	2	5	80	87	7		95,8	1
16.	Западный	Кировское областное государственное общеобразовательное бюджетное учреждение «Средняя школа пгт Оричи»	2	23	12	22	13	3	5	80	87	7		89,4	6
17.	Юго-Западный	Кировское областное государственное общеобразовательное бюджетное учреждение «Средняя школа с углубленным изучением	4	23	12	19	14	3	5	80	87	7		85,9	10








		отдельных предметов пгт Тужа»												
18.	Северо-Западный	Кировское областное государственное общеобразовательное автономное учреждение «Средняя школа г. Лузы»	4	21	11	22	13	3	5	79	85,9	8	85,9	10
19.	Восточный	Кировское областное государственное общеобразовательное бюджетное учреждение «Средняя школа с углубленным изучением отдельных предметов г. Кирс» Верхнекамского района	3	24	12	19	14	3	4	79	85,9	8	85,2	11
20.	Восточный	Кировское областное государственное общеобразовательное бюджетное учреждение «Средняя школа с углубленным изучением отдельных предметов г. Омутнинска»	3	24	11	20	14	3	4	79	85,9	8	84,5	12
21.	Северо-Западный	Кировское областное государственное общеобразовательное бюджетное учреждение «Средняя школа пгт Опарино»	3	22,5	12	21	12	3	5	78,5	85,3	9	88,8	7
22.	Юго-Восточный	Кировское областное государственное общеобразовательное бюджетное учреждение «Лицей г. Малмыжа»	3	22	11	21	13	3	5	78	84,8	10	86	10
23.	Западный	Кировское областное государственное общеобразовательное бюджетное учреждение «Средняя школа пгт Арбаж»	2	24	10	20	14	3	5	78	84,8	10	88,7	7

24.	Юго-Западный	Кировское областное государственное общеобразовательное бюджетное учреждение «Средняя школа имени И.С. Березина пгт Верхошижемье»	4	25	12	20	13	0	4	78	84,8	10		84,5	12
25.	Восточный	Кировское областное государственное общеобразовательное бюджетное учреждение «Средняя школа с углублённым изучением отдельных предметов пгт Афанасьево»	3	24	11	19	12	5	4	78	84,8	10		79,6	17
26.	Западный	Кировское областное государственное общеобразовательное бюджетное учреждение «Средняя школа с углубленным изучением отдельных предметов №1 города Котельнич»	3	23	12	19	13	3	5	78	84,8	10		84,5	12
27.	Кировский	Кировское областное государственное общеобразовательное бюджетное учреждение «Средняя школа пгт Кумены»	2	23	12	20	13	2	5	77	83,7	11		84,5	12
28.	Северный	Кировское областное государственное общеобразовательное бюджетное учреждение «Средняя школа с углубленным изучением отдельных предметов г. Белой Холуницы»	3	21	12	21	12	3	5	77	83,7	11		77,5	19
29.	Юго-Западный	Кировское областное государственное общеобразовательное бюджетное учреждение «Средняя школа с углубленным изучением отдельных предметов пгт Кикнур»	3	24	11	21	13	0	5	77	83,7	11		80,3	16

30.	Юго-Западный	Кировское областное государственное общеобразовательное бюджетное учреждение «Средняя школа с углубленным изучением отдельных предметов пгт Пижанка»	4	22	10	21	13	3	4	77	83,7	11	87,3	8
31.	Северо-Западный	Кировское областное государственное общеобразовательное бюджетное учреждение «Средняя школа с углубленным изучением отдельных предметов пгт Мурыгино Юрьянского района»	4	23	12	21	13	0	4	77	83,7	11	80,3	16
32.	Юго-Западный	Кировское областное государственное общеобразовательное бюджетное учреждение «Средняя школа с углубленным изучением отдельных предметов г. Яранска»	3	22,5	13	21	12	0	5	76,5	83,1	12	80,28	16
33.	Кировский	Кировское областное государственное общеобразовательное бюджетное учреждение «Средняя школа пгт Нижнеивкино Куменского района»	3	23	11	19	11	4	5	76	82,6	13	81,69	14
34.	Юго-Восточный	Кировское областное государственное общеобразовательное бюджетное учреждение «Средняя школа с углубленным изучением отдельных предметов г. Нолинска»	4	21	13	21	12	0	5	76	82,6	13	86,62	9
35.	Западный	Кировское областное государственное общеобразовательное бюджетное учреждение «Средняя школа с углубленным изучением отдельных предметов	3	19,5	12	22	13	2	4	75,5	82,1	14	87,32	8

		пгт Ленинское Шабалинского района»													
36.	Кировский	Кировское областное государственное общеобразовательное бюджетное учреждение «Средняя школа с углубленным изучением отдельных предметов пгт Богородское»	4	20	12	20	13	0	5	74	80,4	15		77,5	19
37.	Северный	Кировское областное государственное образовательное бюджетное учреждение «Средняя школа с углубленным изучением отдельных предметов пгт Нагорск»	4	19	11	21	13	1	5	74	80,4	15		81,69	14
38.	Западный	Кировское областное государственное общеобразовательное бюджетное учреждение «Средняя школа с. Красное» Даровского района	4	21	11	19	14	0	5	74	80,4	15		70,42	26
39.	Юго-Западный	Кировское областное государственное общеобразовательное бюджетное учреждение «Средняя школа с. Ныр Тужинского района»	4	19	11	21	13	0	5	73	79,3	16		79,6	17
40.	Западный	Кировское областное государственное общеобразовательное бюджетное учреждение «Средняя школа пгт Лёвинцы Оричевского района»	1	20	11	20	14	2	5	73	79,3	16		84,51	12
41.	Западный	Кировское областное государственное общеобразовательное бюджетное учреждение «Средняя школа пгт Свеча»	3	22	11	19	13	1	4	73	79,3	16		81	15

42.	Северо-Западный	Кировское областное государственное общеобразовательное бюджетное учреждение «Средняя школа с углубленным изучением отдельных предметов имени Героя Советского Союза Зонова Н.Ф. пгт Юрья»	4	23	10	18	14	1	3	73	79,3	16		74,65	21
43.	Западный	Кировское областное государственное общеобразовательное бюджетное учреждение «Средняя школа г. Орлова»	3	24	10	18	12	1	4	72	78,3	17		78,9	18
44.	Юго-Западный	Кировское областное государственное общеобразовательное бюджетное учреждение «Средняя школа пгт Лебяжье»	3	21	12	19	12	0	5	72	78,3	17		76,1	20
45.	Юго-Восточный	Кировское областное государственное общеобразовательное бюджетное учреждение «Средняя школа с углубленным изучением отдельных предметов пгт Кильмезь»	2	23	12	20	11	0	4	72	78,3	17		78,9	18
46.	Северо-Западный	Кировское областное государственное общеобразовательное бюджетное учреждение «Средняя школа пгт Демьяново Подосиновского района»	3	22	11	20	11	0	4	71	77,2	18		78,9	18
47.	Юго-Восточный	Кировское областное государственное общеобразовательное бюджетное учреждение «Средняя школа пгт Нема»	3	19	12	19	12	1	5	71	77,2	18		77,5	19




48.	Кировский	Кировское областное государственное общеобразовательное бюджетное учреждение «Средняя школа с углубленным изучением отдельных предметов пгт Уни»	4	18	10	20,6	13	1	4	70,6	76,7	19		73,2	24
49.	Северо-Западный	Кировское областное государственное общеобразовательное бюджетное учреждение «Средняя школа пгт Подосиновец»	3	22	10	19	11	1	4	70	76,1	20		76,1	20
50.	Юго-Восточный	Кировское областное государственное общеобразовательное бюджетное учреждение «Средняя школа с. Архангельское Немского района»	3	17	10	19	13	3	5	70	76,1	20		78,9	18
51.	Северо-Западный	Кировское областное государственное общеобразовательное учреждение «Средняя школа г. Мураши»	3	18,5	12	20	11	0	5	69,5	75,5	21		85,2	11
52.	Кировский	Кировское областное государственное общеобразовательное бюджетное учреждение «Средняя школа с углубленным изучением отдельных предметов г. Зуевка»	4	17	12	17	14	0,5	5	69,5	75,5	21		71,8	25
53.	Западный	Кировское областное государственное общеобразовательное бюджетное учреждение «Средняя школа с. Сорвижи Арбажского района»	3	19	9	19	14	0	4	68	73,9	22		76,1	20
54.	Кировский	Кировское областное государственное общеобразовательное бюджетное учреждение «Средняя школа с углубленным изучением	3	18	11	19,4	12	0	4	67,4	73,3	23		77,5	19

		отдельных предметов пгт Фаленки»												
55.	Кировский	Кировское областное государственное общеобразовательное бюджетное учреждение «Средняя школа пгт Суна»	3	17	12	15,3	13	1	5	66,3	72,1	24	73,9	22
56.	Юго-Западный	Кировское областное государственное общеобразовательное бюджетное учреждение «Основная школа с. Русские Краи Кикнурского района»	3	17	11	20	10	0	5	66	71,7	25	77,5	19
57.	Юго-Западный	Кировское областное государственное общеобразовательное бюджетное учреждение «Средняя школа с. Лаж Лебяжского района»	4	15	11	16,5	13	1	5	65,5	71,2	26	73,66	23
58.	Западный	Кировское областное государственное общеобразовательное бюджетное учреждение «Основная школа д. Первые Бобровы Даровского района»	4	16,5	8	18	14	0	5	65,5	71,2	26	73,24	24
59.	Кировский	Кировское областное государственное общеобразовательное автономное учреждение «Кировский кадетский корпус имени Героя Советского Союза А.Я. Опарина»	4	13	12	16	14	1	5	65	70,6	27	73,2	24
60.	Западный	Кировское областное государственное общеобразовательное бюджетное учреждение «Основная школа с. Юма Свечинского района»	3	17	9	20	11	0	5	65	70,6	27	73,2	24

с признаками неэффективности

61.	Кировский	Кировское областное государственное общеобразовательное бюджетное учреждение «Средняя школа с. Верхосунье Сунского района»	2	13	10	19	12	0	4	60	65,2	28		37,89	27
-----	-----------	--	---	----	----	----	----	---	---	----	------	----	---	-------	----

маx балл = 92 (ОО) / 93 (ЦДОД)







   — % эффективности в сравнении с 2022 годом

РЕЙТИНГ







**областных государственных профессиональных образовательных организаций Кировской области
по результатам проведения оценки эффективности деятельности областных государственных
образовательных организаций в 2023 году**

№	Образовательный округ	Наименование образовательной организации	Критерии ОЭДОО (в баллах) в 2023 году							2023 год			2022 год	
			Соответствие деятельности организации требованиям законодательства	Качество организации процесса в образовательной организации	Информационная открытость организации	Качество образовательной, воспитательной и социокультурной деятельности обучающихся	Качество образовательных результатов	Инновационная, экспериментальная деятельность	Обеспечение условий безопасности и условий охраны труда	Итого баллов	% эффективности деятельности	Место в рейтинге	% эффективности деятельности	Место в рейтинге
1.	Кировский	Кировское областное государственное профессиональное образовательное автономное учреждение «Вятский железнодорожный техникум»	4	24	13	19	8	4	5	77	95,1	1 	91,04	5
2.	Кировский	Кировское областное государственное профессиональное образовательное бюджетное учреждение «Кировский авиационный техникум»	3	23	13	20	8	5	5	77	95,1	1 	95,5	2
3.	Западный	Кировское областное государственное профессиональное образовательное бюджетное учреждение «Кировский сельскохозяйственный техникум имени дважды Героя Социалистического Труда А.Д. Червякова»	4	25	13	20	8	2	5	77	95,1	1 	94,03	3

4.	Кировский	Кировское областное государственное профессиональное образовательное бюджетное учреждение «Кировский многопрофильный техникум»	4	24	13	19	7	5	7	77	95,1	1	↑	92,5	4
5.	Кировский	Кировское областное государственное профессиональное образовательное автономное учреждение «Вятский электромашиностроительный техникум»	4	25	13	17	7	4	5	75	92,6	2	↑	92,5	4
6.	Юго-Восточный	Кировское областное государственное профессиональное образовательное бюджетное учреждение «Вятско-Полянский механический техникум»	4	25	13	19	8	1	5	75	92,6	2	↓	94	3
7.	Кировский	Кировское областное государственное профессиональное образовательное бюджетное учреждение «Кировский технологический колледж»	3	24	13	19	8	3	5	75	92,6	2	↑	86,6	9
8.	Западный	Кировское областное государственное профессиональное образовательное бюджетное учреждение «Орлово-Вятский сельскохозяйственный колледж»	4	23	13	20	8	2	5	75	92,6	2	↑	86,6	9
9.	Кировский	Кировское областное государственное профессиональное образовательное автономное учреждение «Колледж промышленности и автомобильного сервиса»	4	25	13	17	8	2	5	74	91,3	3	↓	94	3

10.	Кировский	Кировское областное государственное профессиональное образовательное автономное учреждение «Кировский технологический колледж пищевой промышленности»	4	24	13	19	8	1	5	74	91,3	3		92,54	4
11.	Кировский	Кировское областное государственное профессиональное образовательное бюджетное учреждение «Вятский автомобильно-промышленный колледж»	3	22	13	19	8	4	5	74	91,3	3		91	5
12.	Кировский	Кировское областное государственное профессиональное образовательное бюджетное учреждение «Кировский педагогический колледж»	4	22	13	18	7	5	5	74	91,3	3		95,5	2
13.	Восточный	Кировское областное государственное профессиональное образовательное бюджетное учреждение «Омутнинский колледж педагогики, экономики и права»	3	24	12	18	8	4	5	74	91,3	3		94,0	3
14.	Западный	Кировское областное государственное профессиональное образовательное автономное учреждение «Орловский колледж педагогики и профессиональных технологий»	4	23	12	20	8	1	5	73	90,1	4		85,1	10
15.	Кировский	Кировское областное государственное профессиональное образовательное бюджетное учреждение «Кировский лесопромышленный колледж»	4	22	13	17	8	4	5	73	90,1	4		97	1

16.	Восточный	Кировское областное государственное профессиональное образовательное автономное учреждение «Вятский торгово-промышленный техникум»	4	23	12	18	8	1	5	71	87,6	5		85,1	10
17.	Юго-Восточный	Кировское областное государственное профессиональное образовательное автономное учреждение «Савальский политехникум»	4	20	12	19	8	3	5	71	87,6	5		85,1	10
18.	Кировский	Кировское областное государственное профессиональное образовательное бюджетное учреждение «Вятский колледж профессиональных технологий, управления и сервиса»	4	21	12	19	8	2	5	71	87,6	5		90,3	6
19.	Кировский	Кировское областное государственное профессиональное образовательное бюджетное учреждение «Зуевский механико-технологический техникум»	4	22	12	20	8	0	5	71	87,6	5		83,6	12
20.	Юго-Западный	Кировское областное государственное профессиональное образовательное бюджетное учреждение «Индустриально-педагогический колледж г. Советска»	3	22	12	20	8	1	5	71	87,6	5		85,1	10
21.	Кировский	Кировское областное государственное профессиональное образовательное автономное учреждение «Куменский аграрно-технологический техникум»	4	22	13	17	7	3	4	70	86,4	6		88,1	8

22.	Восточный	Кировское областное государственное профессиональное образовательное автономное учреждение «Омутнинский политехнический техникум»	4	18	12	19	8	3	5	69	85,2	7		84,33	11
23.	Юго-Восточный	Кировское областное государственное профессиональное образовательное автономное учреждение «Уржумский аграрно-технический техникум»	4	24	11	17	8	0	5	69	85,2	7		85,1	10
24.	Юго-Восточный	«Кировское областное государственное профессиональное образовательное бюджетное учреждение «Нолинский техникум механизации сельского хозяйства»	3	21	12	20	7	1	5	69	85,2	7		86,6	9
25.	Северный	Кировское областное государственное профессиональное образовательное бюджетное учреждение «Слободской колледж педагогики и социальных отношений»	4	18	13	19	8	3	4	69	85,2	7		88,8	7
26.	Кировский	Кировское областное государственное профессиональное образовательное автономное учреждение «Кировский автодорожный техникум»	4	22	11	17	7	1	5	67	82,7	8		85,1	10
27.	Юго-Западный	Кировское областное государственное профессиональное образовательное автономное учреждение «Яранский технологический техникум»	4	20	12	18	8	0	5	67	82,7	8		85,1	10

28.	Юго-Западный	Кировское областное государственное профессиональное образовательное бюджетное учреждение «Санчурский социально-экономический техникум»	4	21	9	18	8	1	5	66	81,5	9		77,8	14
29.	Северный	Кировское областное государственное профессиональное образовательное бюджетное учреждение «Слободской технологический техникум»	4	18	12	18	8	0	5	65	80,2	10		79,10	13
30.	Юго-Восточный	Кировское областное государственное профессиональное образовательное автономное учреждение «Нолинский политехнический техникум»	4	23	9	14	7	0	5	62	76,5	11		86,6	9
31.	Юго-Западный	Кировское областное государственное профессиональное образовательное автономное учреждение «Техникум промышленности и народных промыслов г. Советска»	4	17	12	17	7	0	5	62	76,5	11		67,2	17
32.	Юго-Восточный	Кировское областное государственное профессиональное образовательное автономное учреждение «Сосновский судостроительный техникум»	3	18	11	18	7	0	5	62	76,5	11		73,1	16
33.	Юго-Западный	Кировское областное государственное профессиональное образовательное бюджетное учреждение «Яранский аграрный техникум»	3	14,5	12	17,7	7	0	5	59,2	73,1	12		76,1	15

34.	Северный	Кировское областное государственное профессиональное образовательное бюджетное учреждение «Вятский аграрно-промышленный техникум»	4	19	10	13	7	0	5	58	71,6	13	83,6	12
-----	----------	---	---	----	----	----	---	---	---	----	------	----	------	----

маx балл = 81




 — % эффективности в сравнении с 2022 годом

РЕЙТИНГ

**областных государственных организаций дополнительного образования детей Кировской области
по результатам проведения оценки эффективности деятельности областных государственных
образовательных организаций в 2023 году**

№	Образовательный округ	Наименование образовательной организации	Критерии ОЭДОО (в баллах) в 2023 году							2023 год			2022 год	
			Соответствие деятельности организации требованиям законодательства	Качество организации процесса в образовательной организации	Информационная открытость организации	Качество образовательной, воспитательной и социокультурной деятельности обучающихся	Качество образовательных результатов	Инновационная, экспериментальная деятельность	Обеспечение условий безопасности и условий охраны труда	Итого баллов	% эффективности деятельности	Место в рейтинге	% эффективности деятельности	Место в рейтинге
1.	Кировский	Кировское областное государственное автономное учреждение дополнительного образования «Центр творчества на Спасской»	4	23	11	8	6	4	5	61	93,8	1 	90,3	1
2.	Кировский	Кировское областное государственное образовательное бюджетное учреждение дополнительного образования «Дворец творчества – Мемориал»	2	22	13	10	6	3	5	61	93,8	1 	80,7	3
3.	Кировский	Кировское областное государственное автономное образовательное учреждение дополнительного образования «Центр технического творчества»	3	24	13	7	6	2	5	60	92,3	2 	89,5	2

4.	Кировский	Кировское областное государственное образовательное автономное учреждение дополнительного образования «Региональный центр подготовки граждан Российской Федерации к военной службе и военно-патриотического воспитания Кировской области «Патриот»»	4	16	12	7	6	3	5	53	81,5	3	↑	79,8	4
5.	Кировский	Кировское областное государственное автономное учреждение дополнительного образования «Центр детского и юношеского туризма и экскурсий»	4	18	10	8	6	1	5	52	80	4	↑	72,8	6
6.	Кировский	Кировское областное государственное автономное образовательное учреждение дополнительного образования «Центр дополнительного образования одаренных школьников»	4	18,5	11	3	6	0	5	47,5	73,1	5	↓	73,7	5

маx балл = 65






↑ → ↓ — % эффективности в сравнении с 2022 годом

РЕЙТИНГ**областных государственных общеобразовательных организаций Кировской области**






(с особыми условиями обучения: школы-интернаты для обучающихся, воспитанников с ограниченными возможностями здоровья) по результатам проведения оценки эффективности деятельности областных государственных образовательных организаций в 2023 году

№	Образовательный округ	Наименование образовательной организации	Критерии ОЭДОО (в баллах) в 2023 году						2023 год			2022 год		
			Соответствие деятельности организации требованиям законодательства	Качество организации процесса в образовательной организации	Информационная открытость организации	Качество образовательной, воспитательной и социокультурной деятельности обучающихся	Качество образовательных результатов	Инновационная, экспериментальная деятельность	Обеспечение условий безопасности и условий охраны труда	Итого баллов	% эффективности деятельности	Место в рейтинге	% эффективности деятельности	Место в рейтинге
1.	Юго-Западный	Кировское областное государственное общеобразовательное бюджетное учреждение «Школа-интернат для обучающихся с ограниченными возможностями здоровья г. Советска»	4	26	12	17	10	4	4	77	90,6	1 	95,5	2
2.	Юго-Восточный	Кировское областное государственное общеобразовательное бюджетное учреждение «Школа-интернат для обучающихся с ограниченными возможностями здоровья № 2 г. Нолинска»	3	24	10	18	6	3	5	69	87,3	2 	82	15


3.	Кировский	Кировское областное государственное общеобразовательное бюджетное учреждение «Школа-интернат для обучающихся с ограниченными возможностями здоровья пгт Кумены»	3	24	10	17	6	3	5	68	86,1	3		90,2	5
4.	Юго-Восточный	Кировское областное государственное общеобразовательное бюджетное учреждение «Школа-интернат для обучающихся с ограниченными возможностями здоровья № 1 г. Нолинска»	3	23	9	20	9	4	5	73	85,9	4		92,5	3
5.	Северо-Западный	Кировское областное государственное общеобразовательное бюджетное учреждение «Школа-интернат для обучающихся с ограниченными возможностями здоровья пгт Опарино»	4	25	11	15	6	1	5	67	84,8	5		86,9	9
6.	Кировский	Кировское областное государственное общеобразовательное бюджетное учреждение «Школа-интернат для обучающихся с ограниченными возможностями здоровья г. Кирова»	3	27	9	18	10	0	5	72	84,7	6		97	1
7.	Кировский	Кировское областное государственное общеобразовательное бюджетное учреждение «Школа для обучающихся с ограниченными возможностями здоровья г. Кирово-Чепецка»	3	24	10	16	6	1	5	65	82,3	7		88,5	7

8.	Кировский	Кировское областное государственное общеобразовательное бюджетное учреждение «Школа для обучающихся с ограниченными возможностями здоровья № 13 г. Кирова	4	26	10	14	6	0	5	65	82,3	7		88,5	6
9.	Северо-Западный	Кировское областное государственное общеобразовательное бюджетное учреждение «Школа-интернат для обучающихся с ограниченными возможностями здоровья пгт Демьяново Подосиновского района»	4	22	11	16	6	0	5	64	81	8		86,9	9
10.	Восточный	Кировское областное государственное общеобразовательное бюджетное учреждение «Школа-интернат для обучающихся с ограниченными возможностями здоровья д. Аверины» Афанасьевского района	4	23	10	15	6	0	5	63	79,7	9		85,2	10
11.	Восточный	Кировское областное государственное общеобразовательное бюджетное учреждение «Школа-интернат для обучающихся с ограниченными возможностями здоровья п. Светлополянска Верхнекамского района»	4	20	9	16	6	4	4	63	79,7	9		91,8	4
12.	Юго-Восточный	Кировское областное государственное общеобразовательное бюджетное учреждение «Школа-интернат для обучающихся с ограниченными возможностями здоровья	4	23	10	15	6	0	5	63	79,7	9		83,6	12

		с. Цепочкино Уржумского района»													
13.	Западный	Кировского областного государственного общеобразовательного бюджетного учреждения «Школа-интернат для обучающихся с ограниченными возможностями здоровья г. Котельнича»	3	26	9	14	6	0	4	62	78,5	10	↓	86,9	9
14.	Западный	Кировское областное государственное общеобразовательное бюджетное учреждение «Школа-интернат для обучающихся с ограниченными возможностями здоровья пгт Арбаж»	3	26	9	14	6	0	4	62	78,5	10	↓	82	15
15.	Юго-Западный	Кировское областное государственное общеобразовательное бюджетное учреждение «Школа-интернат для обучающихся с ограниченными возможностями здоровья пгт Кикнур»	4	22	11	14	6	0	5	62	78,5	10	↓	86,9	9
16.	Кировский	Кировское областное государственное общеобразовательное бюджетное учреждение «Школа для обучающихся с ограниченными возможностями здоровья № 44 г. Кирова»	4	22	11	14	6	0	5	62	78,5	10	↓	82,8	13
17.	Юго-Восточный	Кировское областное государственное общеобразовательное бюджетное учреждение «Школа-интернат для обучающихся с ограниченными возможностями здоровья г. Малмыжа»	4	25	9	13	5	0	5	61	77,2	11	↓	86,9	9

18.	Юго-Восточный	Кировское областное государственное общеобразовательное бюджетное учреждение «Школа с ограниченными возможностями здоровья г. Сосновки Вятскополянского района»	4	22	9	15	6	0	5	61	77,2	11		87,7	8
19.	Северный	Кировское областное государственное общеобразовательное бюджетное учреждение «Школа-интернат для обучающихся с ограниченными возможностями здоровья №1 г. Белая Холуница»	4	21	9	17	8	1	5	65	76,5	12		82,1	14
20.	Западный	Кировское областное государственное общеобразовательное бюджетное учреждение «Школа-интернат для обучающихся с ограниченными возможностями п. Торфяной Оричевского района»	3	22	10	14	6	0	5	60	76	13		82	15
21.	Юго-Западный	Кировское областное государственное общеобразовательное бюджетное учреждение «Школа-интернат для обучающихся с ограниченными возможностями здоровья пгт. Пижанка»	4	22	10	13	6	0	5	60	75,9	14		86,9	9
22.	Восточный	Кировское областное государственное общеобразовательное бюджетное учреждение «Школа-интернат для обучающихся с ограниченными возможностями здоровья с. Залазна Омутнинского района»	3	22	9	14	6	1	5	60	75,9	14		75,4	17

23.	Кировский	Кировское областное государственное общеобразовательное бюджетное учреждение для детей, нуждающимся в длительном лечении, Кирово-Чепецкая санаторная школа-интернат»	3	17	11	12,5	8	0	5	56,5	71,5	15	85,2	11
24.	Кировский	Кировское областное государственное общеобразовательное бюджетное учреждение «Школа для обучающихся с ограниченными возможностями здоровья № 50 г. Кирова»	2	22	8	12	5	2	5	56	70,9	16	83,6	12
25.	Кировский	Кировское областное государственное общеобразовательное бюджетное учреждение «Школа-интернат для обучающихся с ограниченными возможностями здоровья № 3 г. Кирова»	3	22	9	11	6	0	5	56	70,9	16	86,9	9
26.	Кировский	Кировское областное государственное общеобразовательное бюджетное учреждение «Школа для обучающихся с ограниченными возможностями здоровья «Хрусталик» г. Кирова»	3	21	10	10,4	6	0	5	55,4	70,1	17	75,4	17
с признаками неэффективности														
27.	Юго-Восточный	Кировское областное государственное общеобразовательное бюджетное учреждение «Школа для обучающихся с ограниченными возможностями здоровья г. Вятские Поляны»	3	21	8	11	4	0	5	52	65,8	18	80,3	16

28.	Кировский	Кировское областное государственное общеобразовательное бюджетное учреждение «Школа-интернат для обучающихся с ограниченными возможностями здоровья д. Удмуртский Сурвай Унинского района»	3	16	9	9	6	0	4	47	59,5	19		54,10	19
29.	Северный	Кировское областное государственное общеобразовательное бюджетное учреждение «Школа-интернат для обучающихся с ограниченными возможностями здоровья с. Успенское Слободского района»	2	12	5	7,3	6	0	4	36,3	45,9	20		59	18

max балл=79 / 85 (КОГОбУ ШИ ОВЗ г. Советска, КОГОбУ ШИ ОВЗ № 1 г. Нолинска, КОГОбУ ШИ ОВЗ № 1 г. Белая Холуница, КОГОбУ ШИ ОВЗ г. Кирова)





   – % эффективности в сравнении с 2022 годом





РЕЙТИНГ**областных государственных организаций Кировской области**

(центров помощи детям, оставшимся без попечения родителей, и содействия семейному устройству)

по результатам проведения оценки эффективности деятельности областных государственных образовательных организаций в 2023 году

№	Образовательный округ	Наименование образовательной организации	Критерии ОЭДОО (в баллах) в 2023 году							2023 год			2022 год	
			Соответствие деятельности организации требованиям законодательства	Качество организации процесса в образовательной организации	Информационная открытость организации	Качество образовательной, воспитательной и социокультурной деятельности обучающихся	Качество образовательных результатов	Инновационная, экспериментальная деятельность	Обеспечение условий безопасности и условий охраны труда	Итого баллов	% эффективности деятельности	Место в рейтинге	% эффективности деятельности	Место в рейтинге
1.	Кировский	Кировское областное государственное бюджетное учреждение для детей-сирот и детей, оставшихся без попечения родителей, «Центр помощи детям, оставшимся без попечения родителей, и содействия семейному устройству «Надежда» г. Кирова	4	25	12	21	1	5	5	73	92,4	1	97,2	1
2.	Кировский	Кировское областное государственное бюджетное учреждение для детей-сирот и детей, оставшихся без попечения родителей «Центр помощи детям, оставшимся без попечения родителей, и содействия семейному устройству №1 г. Кирова»	4	23	12	23	1	0	5	68	86,1	2	87,32	5




3.	Западный	Кировское областное государственное бюджетное учреждение для детей-сирот и детей, оставшихся без попечения родителей, «Центр помощи детям, оставшимся без попечения родителей, и содействия их семейному устройству имени Г.С. Плюснина с. Верховонданка Даровского района»	4	22	9	24	1	2	5	67	84,8	3		92,3	3
4.	Западный	Кировское областное государственное бюджетное учреждение для детей-сирот и детей, оставшихся без попечения родителей, «Центр помощи детям, оставшимся без попечения родителей, и содействия семейному устройству п. Ленинская Искра Котельничского района»	4	20	11	22	1	2	5	65	82,3	4		87,5	4
5.	Юго-Восточный	Кировское областное государственное бюджетное учреждение для детей-сирот и детей, оставшихся без попечения родителей, "Центр помощи детям, оставшимся без попечения родителей, и содействия семейному устройству г. Сосновки Вятскополянского района"	4	20	12	24	1	3	5	69	87,3	5		96	2
6.	Юго-Восточный	Кировское областное государственное бюджетное учреждение для детей-сирот и детей, оставшихся без попечения родителей, «Центр помощи детям, оставшимся без попечения родителей, и содействия семейному устройству г. Уржума»	3	24	11	20	1	0	5	64	81	6		85,9	6

7.	Северный	Кировское областное государственное бюджетное учреждение для детей-сирот и детей, оставшихся без попечения родителей, «Центр помощи детям, оставшимся без попечения родителей, и содействия семейному устройству г. Слободского»	3	20	11	19	1	0	5	59	74,7	7		84,5	7
8.	Северо-Западный	Кировское областное государственное бюджетное учреждение для детей-сирот и детей, оставшихся без попечения родителей, «Центр помощи детям, оставшимся без попечения родителей, и содействия семейному устройству с. Великорецкое Юрьянского района»	3	17	10	21	1	5	5	57	72,1	8		82,7	7
9.	Западный	Кировское областное государственное бюджетное учреждение для детей-сирот и детей, оставшихся без попечения родителей, «Центр помощи детям, оставшимся без попечения родителей, и содействия семейному устройству с. Спас-Талица Оричевского района»	3	20	10	17	1	0	5	56	70,9	9		81,7	9
10.	Юго-Западный	Кировское областное государственное бюджетное учреждение для детей-сирот и детей, оставшихся без попечения родителей, «Центр помощи детям, оставшимся без попечения родителей, и содействия семейному устройству пгт Тужа»	3	11	12	23,8	1	0	5	55,8	70,6	10		77,2	10

с признаками неэффективности

11.	Кировский	Кировское областное государственное бюджетное учреждение для детей-сирот и детей, оставшихся без попечения родителей, «Центр помощи детям, оставшимся без попечения родителей, и содействия семейному устройству с. Бурмакино Кирово-Чепецкого района»	3	16	10	15,7	1	0	4	49,7	62,9	11	↓	70,4	11
-----	-----------	--	---	----	----	------	---	---	---	------	------	----	---	------	----

max балл=79




 — % эффективности в сравнении с 2022 годом

РЕЙТИНГ

областных государственных общеобразовательных организаций Кировской области
 (с особыми условиями обучения: общеобразовательные ОО при УФСИН России по Кировской области)
по результатам проведения оценки эффективности деятельности областных государственных образовательных организаций в 2023 году



№	Образовательный округ	Наименование образовательной организации	Критерии ОЭДОО (в баллах) в 2023 году							2023 год			2022 год		
			Соответствие деятельности организации требованиям законодательства	Качество организации процесса в образовательной организации	Информационная открытость организации	Качество образовательной, воспитательной и социокультурной деятельности обучающихся	Качество образовательных результатов	Инновационная, экспериментальная деятельность	Обеспечение условий безопасности и условий охраны труда	Итого баллов	% эффективности деятельности	Место в рейтинге	% эффективности деятельности	Место в рейтинге	
1.	Западный	Кировское областное государственное общеобразовательное бюджетное учреждение «Вечерняя средняя школа г. Котельнича»	4	16	8	5	9	0	3	45	84,9	1	↓	89,1	1

max балл=53

↑ → ↓ – % эффективности в сравнении с 2022 годом

РЕЙТИНГ

по результатам проведения оценки эффективности деятельности организаций дополнительного профессионального образования в 2023 году

№	Образовательный округ	Наименование образовательной организации	Критерии ОЭДОО (в баллах) в 2023 году							2023 год			2022 год		
			Соответствие деятельности организации требованиям законодательства	Качество организации процесса в образовательной организации	Информационная открытость организации	Качество образовательной, воспитательной и социокультурной деятельности обучающихся	Качество образовательных результатов	Инновационная, экспериментальная деятельность	Обеспечение условий безопасности и условий охраны труда	Итого баллов	% эффективности деятельности	Место в рейтинге	% эффективности деятельности	Место в рейтинге	
1.	Кировский	Кировское областное государственное образовательное автономное учреждение дополнительного профессионального образования «Институт развития образования Кировской области»	3	17	13	5	5	5	5	48	87,3	1		91,1	1
2.	Кировский	Кировское областное государственное образовательное автономное учреждение дополнительного профессионального образования «Центр профессиональной подготовки и повышения квалификации кадров»	4	14	12	–	4	0	5	39	84,8	2		68,9	2

**max балл: 55 – Институт развития образования Кировской области,
46 – Центр профессиональной подготовки и повышения квалификации кадров**

   – % эффективности в сравнении с 2022 годом